



ΚΥΠΡΙΑΚΗ ΔΗΜΟΚΡΑΤΙΑ
REPUBLIC OF CYPRUS

ΔΗΜΟΣΙΟΝΟΜΙΚΗ ΕΚΘΕΣΗ **FINANCIAL REPORT**

2022

ΜΕΡΟΣ Α: ΤΕΛΙΚΟΣ ΑΠΟΛΟΓΙΣΜΟΣ ΚΑΙ
ΑΛΛΕΣ ΚΑΤΑΣΤΑΣΕΙΣ
PART A: BUDGET EXECUTION AND OTHER
STATEMENTS



ΓΕΝΙΚΟ ΛΟΓΙΣΤΗΡΙΟ ΤΗΣ ΔΗΜΟΚΡΑΤΙΑΣ
TREASURY OF THE REPUBLIC

ΛΕΥΚΩΣΙΑ - NICOSIA

ΤΥΠΩΘΗΚΕ ΣΤΟ ΤΥΠΟΓΡΑΦΕΙΟ ΤΗΣ ΚΥΠΡΙΑΚΗΣ ΔΗΜΟΚΡΑΤΙΑΣ
PRINTED AT THE PRINTING OFFICE OF THE REPUBLIC OF CYPRUS

2023

Γενικό Λογιστήριο της Δημοκρατίας
1441 Λευκωσία, Κύπρος
Τηλ: +357 22602252 / Τηλεόμ: +357 22675580
Ιστοσελίδα: www.treasury.gov.cy

Treasury of the Republic of Cyprus
1441 Nicosia, Cyprus
Tel: +357 22602252 / Fax: +357 22675580
Website: www.treasury.gov.cy

ΠΡΟΟΙΜΙΟ

Το Γενικό Λογιστήριο της Δημοκρατίας ετοίμασε τη Δημοσιονομική Έκθεση για το έτος που έληξε στις 31 Δεκεμβρίου 2022, δυνάμει των προνοιών του άρθρου 81 του Συντάγματος. Η Δημοσιονομική Έκθεση περιλαμβάνει τόσο τον Τελικό Απολογισμό, όσο και τους Πίνακες Επενδύσεων, Δανείων και Εγγυήσεων. Στο πλαίσιο αυτό, έχει ενσωματωθεί η Έκθεση μου με τα οικονομικά πεπραγμένα του κράτους. Ταυτόχρονα, η Δημοσιονομική Έκθεση περιλαμβάνει επίσης και την Έκθεση του Γενικού Ελεγκτή, όπως έχει εκδοθεί από την Ελεγκτική Υπηρεσία, η οποία εμφανίζεται στις σελίδες 23-25.

Σε σχέση με την Έκθεση του Γενικού Ελεγκτή της Δημοκρατίας επί της Δημοσιονομικής Έκθεσης της Κυπριακής Δημοκρατίας για το έτος που έληξε στις 31 Δεκεμβρίου 2022, ημερομηνίας 17 Μαρτίου 2023, διευκρινίζονται τα ακόλουθα:

1. Στην παράγραφο της Έκθεσης της Ελεγκτικής Υπηρεσίας που τιτλοφορείται «Συμπέρασμα επί της εικόνας της Δημοσιονομικής Έκθεσης» αναφέρεται ρητά ότι «..δεν έχει περιέλθει στην αντίληψη μας οτιδήποτε που να μας οδηγεί στο συμπέρασμα ότι η πληροφόρηση που παρέχεται στον Τελικό Απολογισμό και στους Πίνακες Επενδύσεων, Δανείων και Εγγυήσεων περιέχει ουσιώδη σφάλματα».
2. Στην ίδια παράγραφο, έχει περιληφθεί μια επισήμανση από την Ελεγκτική Υπηρεσία, η οποία αντίκειται στο γεγονός ότι ο Τελικός Απολογισμός θα πρέπει να καταγράφει την υλοποίηση του Προϋπολογισμού, όπως αυτός ψηφίζεται από τη Βουλή των Αντιπροσώπων, σύμφωνα με το άρθρο 81 του Συντάγματος. Η εν λόγω επισήμανση της Ελεγκτικής Υπηρεσίας δεν αφορά τον τρόπο ετοιμασίας του Τελικού Απολογισμού, αλλά τον τρόπο ετοιμασίας του Προϋπολογισμού, που είναι εκτός του αντικειμένου της παρούσας Δημοσιονομικής Έκθεσης.



Ρέα Γεωργίου
Γενική Λογίστρια της Δημοκρατίας
23 Μαρτίου 2023

ΔΗΜΟΣΙΟΝΟΜΙΚΗ ΕΚΘΕΣΗ – FINANCIAL REPORT 2022

ΠΕΡΙΕΧΟΜΕΝΑ – CONTENTS

Κεφάλαιο Chapter	ΜΕΡΟΣ Α – PART A	Σελίδα Page
	Έκθεση Γενικής Λογίστριας της Δημοκρατίας – Report by the Accountant General of the Republic	7
	Έκθεση Γενικού Ελεγκτή – Report by the Auditor	23
1	ΤΕΛΙΚΟΣ ΑΠΟΛΟΓΙΣΜΟΣ – BUDGET EXECUTION	27
1.1	Πίνακας Υλοποίησης Προϋπολογισμού – Budget Execution Statement	29
1.2	Πίνακας Υλοποίησης Προϋπολογισμού κατά δραστηριότητα – Statement of Budget Execution by Activity	31
1.3	Πίνακας Υλοποίησης Προϋπολογισμού Υπουργείων / Υφυπουργείων / Ανεξάρτητων Υπηρεσιών ή Γραφείων – Statement of Budget Execution of Ministries / Deputy Ministries / Independent Services or Offices	33
1.3.1	Πίνακας Υλοποίησης Προϋπολογισμού Συνταγματικών Εξουσιών / Συνταγματικών και Ανεξάρτητων Υπηρεσιών – Statement of Budget Execution of Constitutional Powers / Constitutional and Independent Services	35
1.4	Πίνακας Πραγματικών Δαπανών σε σύγκριση με τον Προϋπολογισμό Δαπανών – Statement of Actual Expenditure in comparison to the Budgeted Expenditure	37
1.5	Πίνακας Υλοποίησης Προϋπολογισμού ανά Κατηγορία Λογαριασμών – Statement of Budget Execution by Account Category	39
1.6.1 - 1.6.15	Πίνακες Υλοποίησης Προϋπολογισμού Δαπανών ανά Υπουργείο / Υφυπουργείο – Statements of Expenditure Budget Execution by Ministry / Deputy Ministry	41
2	ΑΝΑΛΥΤΙΚΕΣ ΚΑΤΑΣΤΑΣΕΙΣ - DETAILED REPORTS	73
2.1	Αναλυτικός Πίνακας Εσόδων και Δαπανών – Analytical Statement of Revenues and Expenditure	75
2.2	Συγκεφαλαίωση Εσόδων - Summary of Revenue	87
2.3	Συγκεφαλαίωση Δαπανών - Summary of Expenditure	93
2.4	Πίνακας Επενδύσεων - Statement of Investments	111
3	ΔΑΝΕΙΑ/ ΕΓΓΥΗΣΕΙΣ – LOANS/ GUARANTEES	115
3.1	Πίνακας Δανεισμού - Statement of Borrowings	117
3.2	Πίνακας Γραμματίων Δημοσίου – Statement of Treasury Bills	129
3.3	Πίνακας Δανείων με Κυβερνητική Εγγύηση – Statement of Loans with Government Guarantee	131
3.4	Πίνακας Δανείων από το Πάγιο Ταμείο της Δημοκρατίας και Άλλων Δανειακών Οφειλών - Statement of Loans from the Consolidated Fund and Other Loan Obligations of the Republic	137

Κεφάλαιο **ΜΕΡΟΣ Β – PART B**
Chapter

4	ΑΝΑΛΥΣΗ ΥΛΟΠΟΙΗΣΗΣ ΠΡΟΥΠΟΛΟΓΙΣΜΟΥ - BUDGET EXECUTION ANALYSIS	5
4.1	Αναλυτικό Δελτίο Εσόδων - Detailed Table of Revenues	7
4.2	Αναλυτικό Δελτίο Δαπανών - Detailed Table of Expenditure	
	- 01 Συνταγματικές Εξουσίες – Constitutional Powers	65
	- 02 Συνταγματικές Υπηρεσίες – Constitutional Services	105
	- 03 Ανεξάρτητες Υπηρεσίες / Υφυπουργεία – Independent Services / Deputy Ministries	121
	- 11 Υπουργείο Άμυνας – Ministry of Defence	215
	- 12 Υπουργείο Γεωργίας, Αγροτικής Ανάπτυξης και Περιβάλλοντος – Ministry of Agriculture, Rural Development and Environment	223
	- 13 Υπουργείο Δικαιοσύνης και Δημόσιας Τάξεως – Ministry of Justice and Public Order	307
	- 14 Υπουργείο Ενέργειας, Εμπορίου και Βιομηχανίας – Ministry of Energy, Commerce and Industry	343
	- 15 Υπουργείο Εργασίας και Κοινωνικών Ασφαλίσεων – Ministry of Labour and Social Insurance	375
	- 16 Υπουργείο Εσωτερικών – Ministry of Interior	425
	- 17 Υπουργείο Εξωτερικών – Ministry of Foreign Affairs	511
	- 18 Υπουργείο Οικονομικών – Ministry of Finance	581
	- 19 Ανεξάρτητα Γραφεία – Independent Offices	641
	- 20 Υπουργείο Παιδείας, Αθλητισμού και Νεολαίας – Ministry of Education, Sports and Youth	647
	- 21 Υπουργείο Μεταφορών, Επικοινωνιών και Έργων – Ministry of Transport, Communications and Works	735
	- 22 Υπουργείο Υγείας – Ministry of Health	825
4.3	Πίνακας Συμπληρωματικών Πιστώσεων και Μεταφοράς Πιστώσεων – Schedule of Supplementary Appropriations and Transfer of Budget Appropriations	865
4.4	Πίνακας Μεταφοράς Πιστώσεων Προϋπολογισμού στο επόμενο έτος – Statement of Transfer of Budget Appropriations to the next year	1003

ΕΚΘΕΣΗ ΓΕΝΙΚΗΣ ΛΟΓΙΣΤΡΙΑΣ ΤΗΣ ΔΗΜΟΚΡΑΤΙΑΣ

Υπουργό Οικονομικών,

Έχω την τιμή να υποβάλω τη Δημοσιονομική Έκθεση για το έτος 2022. Το περιεχόμενο της Δημοσιονομικής Έκθεσης καθορίζεται στο άρθρο 78 του Νόμου 20(Ι)/2014 και περιλαμβάνει παρουσίαση των εσόδων και δαπανών που είχαν περιληφθεί στον Κρατικό Προϋπολογισμό σε σύγκριση με τα έσοδα και τις δαπάνες που έγιναν κατά το ίδιο οικονομικό έτος, λαμβάνοντας υπόψη και τους συμπληρωματικούς προϋπολογισμούς και τυχόν μεταφορές πιστώσεων. Η υλοποίηση του Προϋπολογισμού και η ετοιμασία του Τελικού Απολογισμού, πραγματοποιείται στην βάση του νομοθετικού και κανονιστικού πλαισίου από το οποίο αυτός διέπεται και το οποίο περιλαμβάνει τις πρόνοιες του Συντάγματος της Κυπριακής Δημοκρατίας, τον περί της Δημοσιονομικής Ευθύνης και του Δημοσιονομικού Πλαισίου Νόμο του 2014 (Ν.20(Ι)/2014), τον περί της Λογιστικής και Δημοσιονομικής Διαχείρισης και Χρηματοοικονομικού Ελέγχου της Δημοκρατίας Νόμο του 2014 (Ν.38(Ι)/2014), τον ετήσιο περί Προϋπολογισμού Νόμο, των Λογιστικών και Δημοσιονομικών Οδηγιών και των εγκυκλίων που κατά καιρούς εκδίδονται.

Πέραν του τελικού απολογισμού, η Δημοσιονομική Έκθεση περιλαμβάνει οποιαδήποτε άλλα θέματα δημοσιονομικού ενδιαφέροντος. Σύμφωνα με το άρθρο 81 του Συντάγματος και το άρθρο 78 του Νόμου 20(Ι)/2014, η Δημοσιονομική Έκθεση κατατίθεται στη Βουλή των Αντιπροσώπων μέσα σε τρεις μήνες από τη λήξη του οικονομικού έτους αναφοράς.

2. Η Δημοσιονομική Έκθεση αποτελείται από το *ΜΕΡΟΣ Α – Τελικός Απολογισμός και Άλλες Καταστάσεις* και το *ΜΕΡΟΣ Β – Αναλυτικές Καταστάσεις Υλοποίησης Προϋπολογισμού*.

Ο Τελικός Απολογισμός του Κρατικού Προϋπολογισμού ετοιμάζεται με βάση τα τελικά έσοδα και δαπάνες και περιλαμβάνει διάφορες καταστάσεις που παρουσιάζουν συνοπτικά την υλοποίηση του προϋπολογισμού με διάφορες μορφές και αναλύσεις (**Κεφάλαια 1 και 2**). Επίσης, στο **Κεφάλαιο 2** αναλύονται οι επενδύσεις του Κράτους. Στο **Κεφάλαιο 3** περιλαμβάνονται πίνακες για το Δανεισμό, τα Γραμμάτια Δημοσίου, τα Δάνεια με κυβερνητικές εγγυήσεις και τα Δάνεια που παραχωρήθηκαν προς τρίτους από το Πάγιο Ταμείο της Δημοκρατίας.

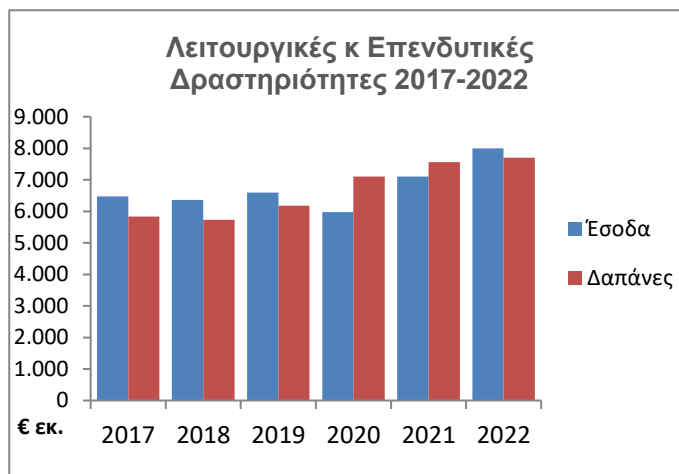
Το **ΜΕΡΟΣ Β – Αναλυτικές Καταστάσεις Υλοποίησης Προϋπολογισμού** περιλαμβάνει αναλυτικές καταστάσεις για τις οικονομικές συναλλαγές που αφορούν την υλοποίηση του Προϋπολογισμού, συμπεριλαμβανομένων των συμπληρωματικών Πιστώσεων που εκδόθηκαν κατά τη διάρκεια του έτους.

3. Ο Προϋπολογισμός για το έτος 2022 προνοούσε δαπάνες ύψους €10.440 εκ. Κατά τη διάρκεια του έτους εγκρίθηκαν συμπληρωματικές πιστώσεις ύψους €701 εκ. (Συμπληρωματικοί Προϋπολογισμοί ύψους €619 εκ. και Πρόσθετες Πιστώσεις από το Πάγιο Ταμείο, οι οποίες δεν απαιτούν κατάθεση συμπληρωματικών προϋπολογισμών, €82 εκ.). Κατά συνέπεια, οι συνολικά εγκριθείσες δαπάνες ανήλθαν σε €11.141 εκ. (2021: €11.612 εκ.). Οι συνολικές πραγματικές δαπάνες ανήλθαν σε €10.157 εκ. (2021: €10.282 εκ.) (**Πίνακας 1.4**).

Ο συνολικός προϋπολογισμός εσόδων για το έτος 2022 προνοούσε έσοδα €8.565 εκ. (2021: €8.860 εκ.). Τα συνολικά έσοδα ανήλθαν σε €9.259 εκ. (2021: €8.734 εκ.) (**Πίνακας 1.3**) με το μεγαλύτερο ποσό εσόδων να προέρχεται από έμμεσους φόρους (υλοποίηση προϋπολογισμού συνολικών εσόδων κατά 108%).

Ο Προϋπολογισμός για το έτος 2022 ψηφίστηκε από την Βουλή των Αντιπροσώπων και δημοσιεύτηκε στην Επίσημη Εφημερίδα της Δημοκρατίας στις 31 Δεκεμβρίου 2021.

4. Σε αντίθεση με το 2020 και 2021, το 2022 τα Έσοδα από Λειτουργικές και Επενδυτικές Δραστηριότητες ξεπέρασαν τις Δαπάνες για Λειτουργικές και Επενδυτικές Δραστηριότητες.



Το Πλεόνασμα από Λειτουργικές και Επενδυτικές Δραστηριότητες, που προέκυψε από τις οικονομικές πράξεις που έγιναν το 2022, ανήλθε σε €300 εκ. (2021: Έλλειμμα €465 εκ.) ενώ είχε προϋπολογιστεί έλλειμμα ύψους €1.810 εκ.. Μετά τη συμπίληψη των καθαρών δαπανών για Εξυπηρέτηση του Δημόσιου Χρέους, οι καθαρές εκροές ανήλθαν σε €156 εκ. (2021: €904 εκ.). Λαμβάνοντας υπόψη και τις Αναλήψεις και Αποπληρωμές Δανείων που έγιναν κατά τη διάρκεια του 2022, προέκυψαν Καθαρές εκροές ύψους €898 εκ. (2021: €1.548 εκ), ενώ είχε προϋπολογιστεί έλλειμμα ύψους €2.577 εκ. (**Πίνακας 1.2**).

	2022 € εκ.	2021 € εκ.
Πλεόνασμα/(Έλλειμμα) από Λειτουργικές κ Επενδ. Δραστηριότητες	300	(465)
Εξυπηρέτηση Δημόσιου Χρέους	(456)	(439)
Καθαρές εκροές	(156)	(904)
Καθαρές δαπάνες σε Χρηματοδοτικές Δραστηριότητες	(742)	(644)
Καθαρές εκροές	(898)	(1.548)

Η αντιστροφή του Ελλείμματος από Λειτουργικές και Επενδυτικές Δραστηριότητες του 2021 σε Πλεόνασμα (2022: Πλεόνασμα €300 εκ., 2021: Έλλειμμα €465 εκ) προκύπτει κυρίως λόγω αυξημένων εσόδων από άμεση φορολογία (2022: €3.016 εκ., 2021: €2.659 εκ.) και έμμεση φορολογία (2022: €3.579 εκ., 2021: €3.172 εκ.) (**Πίνακας 1.1**).

Έσοδα

5. Τα έσοδα από Λειτουργικές και Επενδυτικές Δραστηριότητες ανήλθαν σε €8.001 εκ. (2021: €7.099 εκ.) σε σύγκριση με τα προϋπολογισθείσα που ήταν €6.766 εκ. (2021: €6.431 εκ.), (**Πίνακας 1.2**). Τα έσοδα ήταν αυξημένα κατά 13% σε σχέση με το 2021 και αποτελούνται κυρίως από Έμμεσους Φόρους 45% (2021: 45%), Άμεσους Φόρους 37% (2021: 37%) και Άλλα Έσοδα 18% (2021: 18%) (**Πίνακας 1.1**). Τα έσοδα ανά Υπουργείο / Υφυπουργείο / Ανεξάρτητη Υπηρεσία ή Γραφείο, σε σχέση με τον Προϋπολογισμό του έτους και σε σύγκριση με τα αντίστοιχα έσοδα του έτους 2021 παρουσιάζονται στον **Πίνακα 1.3**.

Έσοδα από Λειτουργικές και Επενδυτικές Δραστηριότητες

	2022 € εκ.	2021 € εκ.	Μεταβολή € εκ.
Έμμεσοι Φόροι	3.578	3.172	406
Άμεσοι Φόροι	3.016	2.659	357
Άλλα Έσοδα	1.404	1.265	139
Λειτουργικές Δραστηριότητες	7.998	7.096	902
Πωλήσεις Ακινήτων κ Εξοπλισμού	3	3	0
Επενδυτικές Δραστηριότητες	3	3	0
Σύνολο	8.001	7.099	902

6. Οι κυριότερες πηγές εσόδων για το έτος 2022 ήταν:

Έμμεσοι Φόροι

Τα καθαρά έσοδα Έμμεσων Φόρων αυξήθηκαν κατά €406 εκ. σε σχέση με το 2021 (**Πίνακας 2.1**). Η αύξηση οφείλεται κυρίως στα αυξημένα έσοδα από Φόρους Προστιθέμενης Αξίας λόγω αύξησης της οικονομικής δραστηριότητας το 2022, από αυξημένες Εισφορές στο Ταμείο Κοινωνικής Συνοχής καθώς και σε αυξημένα έσοδα Τελών Μεταβίβασης. Παράλληλα επηρεάζεται αντίστροφα από την μείωση στα καθαρά έσοδα του Φόρου Κατανάλωσης. Τα καθαρά έσοδα από τον Φόρο Προστιθέμενης Αξίας αποτελούν το μεγαλύτερο μέρος των Έμμεσων Φόρων (2022: €2.538 εκ., 2021: €2.151 εκ.).

Άμεσοι Φόροι

Τα έσοδα των Άμεσων Φόρων αυξήθηκαν κατά €357 εκ. σε σχέση με το 2021 (**Πίνακας 2.1**). Η αύξηση οφείλεται κατά κύριο λόγο στα αυξημένα έσοδα Φόρου Εισοδήματος Νομικών και Φυσικών Προσώπων ως αποτέλεσμα εν μέρει των εκκαθαρίσεων φορολογιών προηγούμενων ετών, ενώ επηρεάζεται αντίστροφα από την μείωση των εσόδων που προέρχονται από τη Μείωση των Απολαβών από Μισθούς Δημόσιου Τομέα.

Άλλα Έσοδα

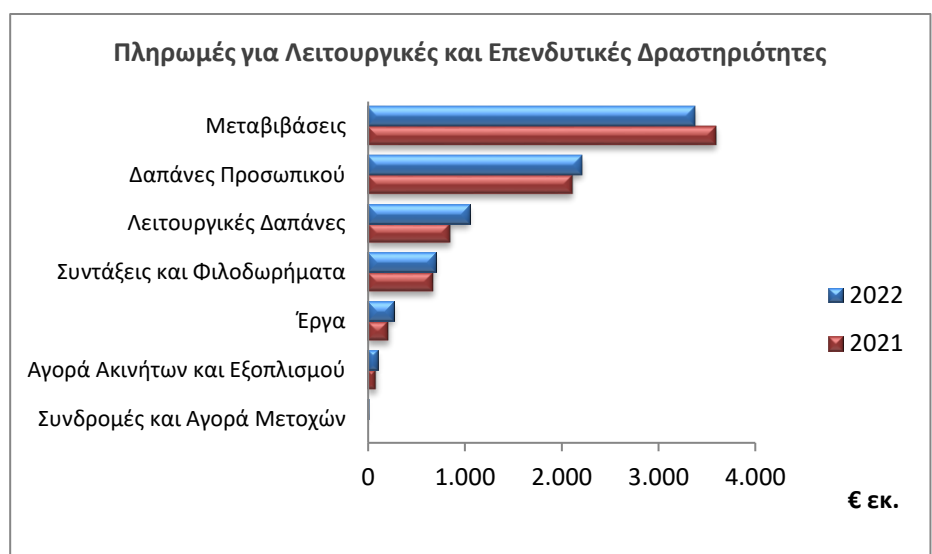
Στα υπόλοιπα Έσοδα περιλαμβάνονται μεταξύ άλλων:

- Έσοδα από Προσφορά Υπηρεσιών και Πώληση Αγαθών €372 εκ. (2021: €332 εκ.) (**Πίνακας 2.1**). Η αύξηση οφείλεται κυρίως στα τέλη υπερπτήσης αεροσκαφών όπως και στα αυξημένα έσοδα από δημοπρασία δικαιωμάτων εκπομπών αερίων θερμοκηπίου.
- Χορηγίες και πληρωμές που λαμβάνονται από την Ευρωπαϊκή Ένωση και τα Ευρωπαϊκά Ταμεία αντίστοιχα €420 εκ. (2021: €306 εκ.) (**Πίνακας 2.1**)
- Αποκοπές Συμπληρωματικής Σύνταξης Κρατικών Υπαλλήλων €212 εκ. (2021: €194 εκ.)
- Δικαιώματα Διαχείρισης Αερολιμένων και Λιμένων €56 εκ. (2021: €51 εκ.)
- Τέλη Εγγυήσεων €1 εκ. (2021: €23 εκ.)
- Μερίσματα από Οργανισμούς Δημοσίου Δικαίου - CYTA 2022 €23 εκ. (2021: €19 εκ.)

Σημειώνεται ότι μέσω της διαδικασίας συμψηφισμού, εισπράχθηκαν κατά το 2022 έσοδα συνολικού ύψους €106,6 εκ. (2021: €36,8 εκ.), τα οποία αφορούν κυρίως το Τμήμα Φορολογίας, το Ταμείο Κοινωνικών Ασφαλίσεων και το Τμήμα Αναπτύξεως Υδάτων.

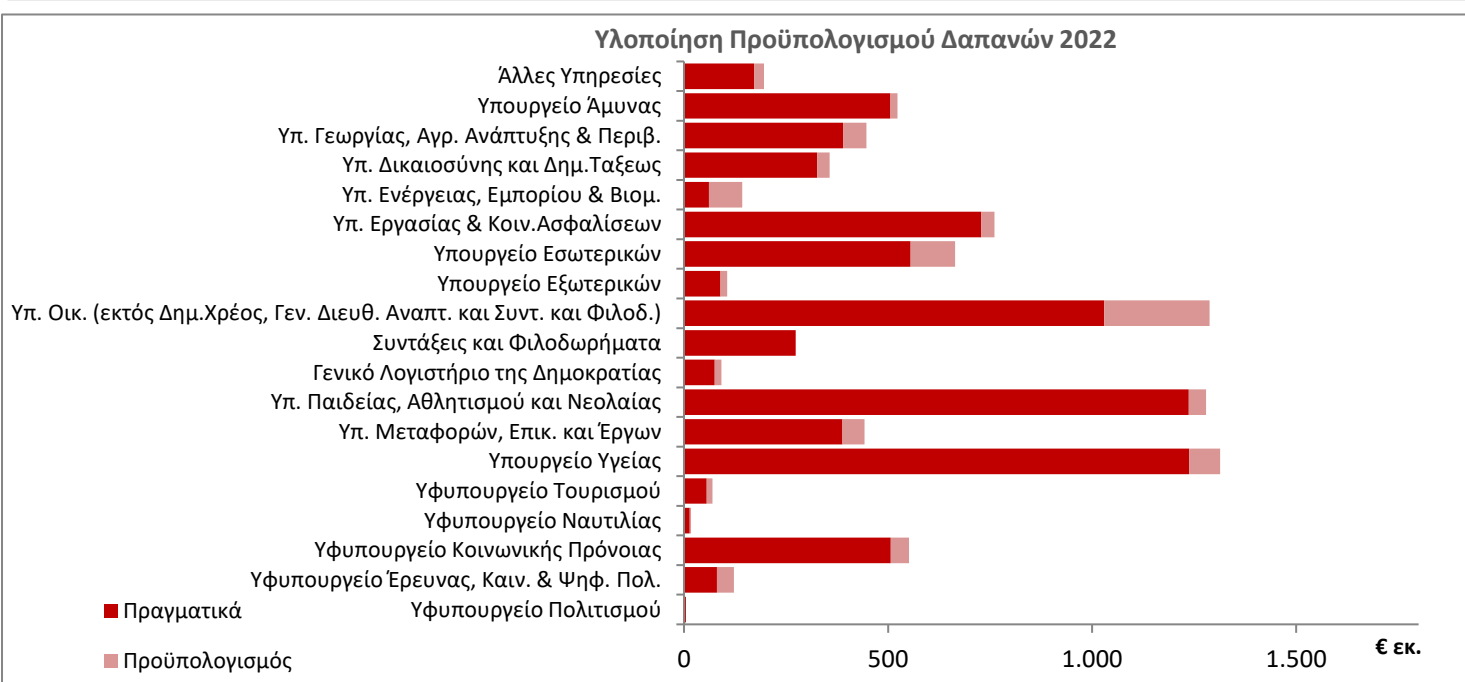
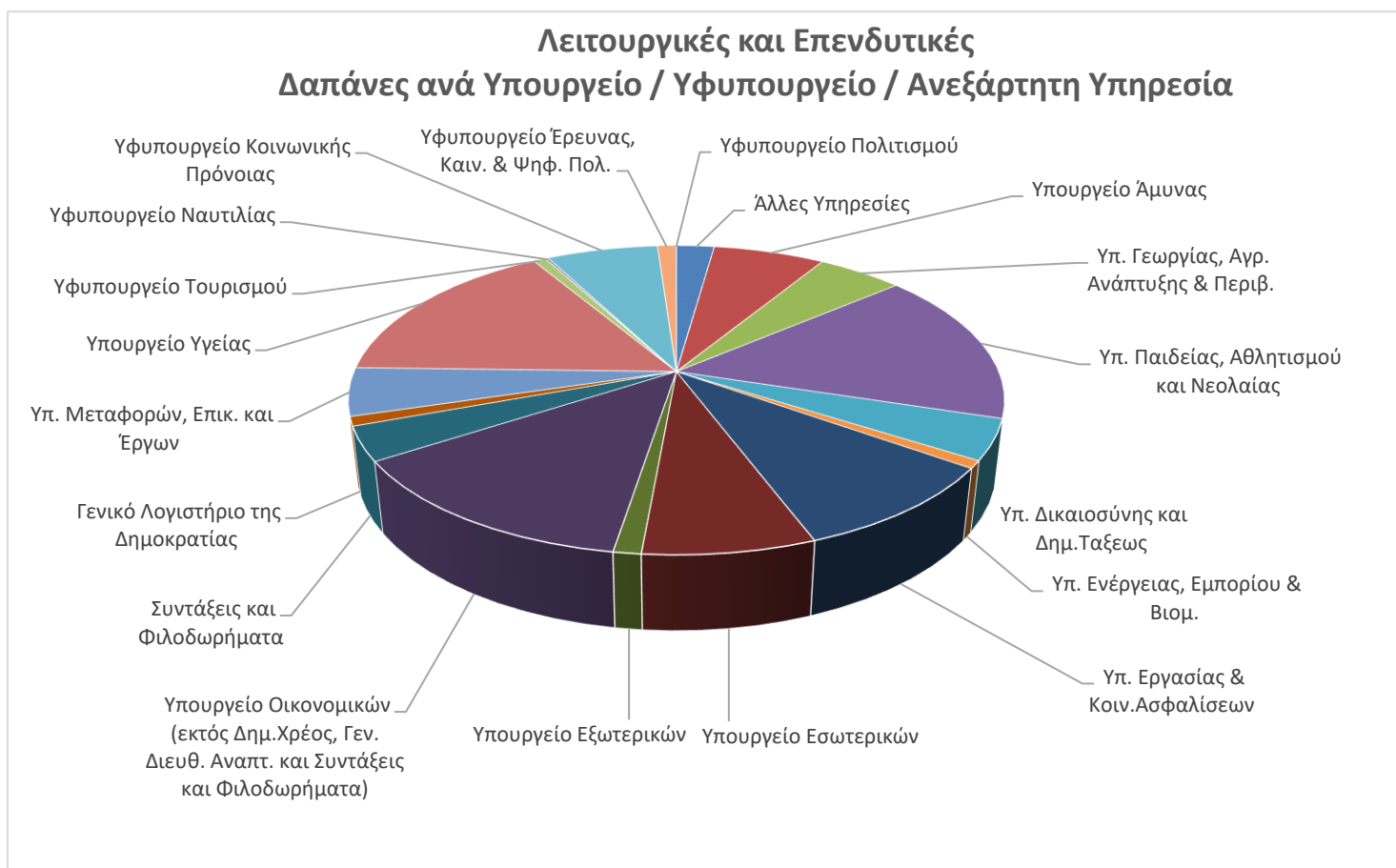
Δαπάνες

7. Οι δαπάνες για *Λειτουργικές και Επενδυτικές Δραστηριότητες* ανήλθαν σε €7.701 εκ. (2021: €7.564 εκ.) σε σύγκριση με τις προϋπολογισθείσες που ήταν €8.576 εκ. (2021: €8.639 εκ.), δηλαδή σημειώθηκε ποσοστό υλοποίησης 90% (2021: 88%) (**Πίνακας 1.2**). Οι δαπάνες για *Λειτουργικές και Επενδυτικές Δραστηριότητες* το 2022 αυξήθηκαν κατά 1,8% κυρίως λόγω της αύξησης των λειτουργικών δαπανών του Κράτους και της αύξησης των Δαπανών Προσωπικού.



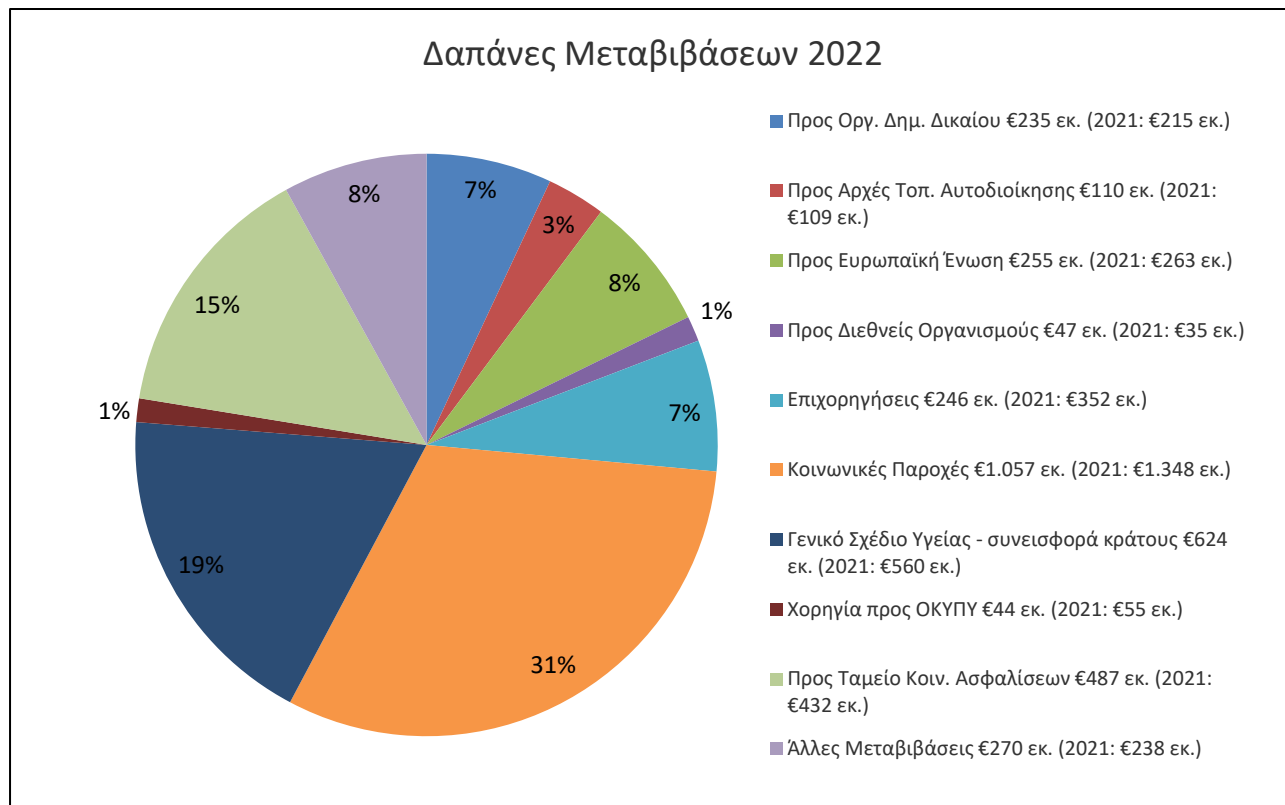
8. Οι Δαπάνες για Λειτουργικές και Επενδυτικές Δραστηριότητες του έτους αποτελούνται κυρίως από Μεταβιβάσεις 44% (€3.376 εκ.), Δαπάνες Προσωπικού 29% (€2.210 εκ.), Λειτουργικές Δαπάνες 14% (€1.048 εκ.), Συντάξεις και Φιλοδωρήματα 9% (€696 εκ.) και Κεφαλαιουχικές Δαπάνες 4% (€371 εκ.) (Πίνακας 1.1).

Λεπτομέρειες για τις Δαπάνες ανά Υπουργείο / Υφυπουργείο / Ανεξάρτητη Υπηρεσία ή Γραφείο παρουσιάζονται στο διάγραμμα που ακολουθεί και στον **Πίνακα 1.6**.



9. Οι δαπάνες σε σχέση με τον Προϋπολογισμό του έτους ανά Υπουργείο / Υφυπουργείο / Ανεξάρτητη Υπηρεσία ή Γραφείο, σε σύγκριση με τα αντίστοιχα του έτους 2021 παρουσιάζονται στον **Πίνακα 1.3**.

10. Οι *Μεταβιβάσεις* κατά το έτος 2022 ανήλθαν σε €3.376 εκ. (2021: €3.602 εκ.) και αποτελούν τη μεγαλύτερη κατηγορία δαπανών του Κράτους. Αφορούν κυρίως χορηγίες και συνεισφορές του Κράτους σε διάφορους οργανισμούς και φυσικά πρόσωπα.

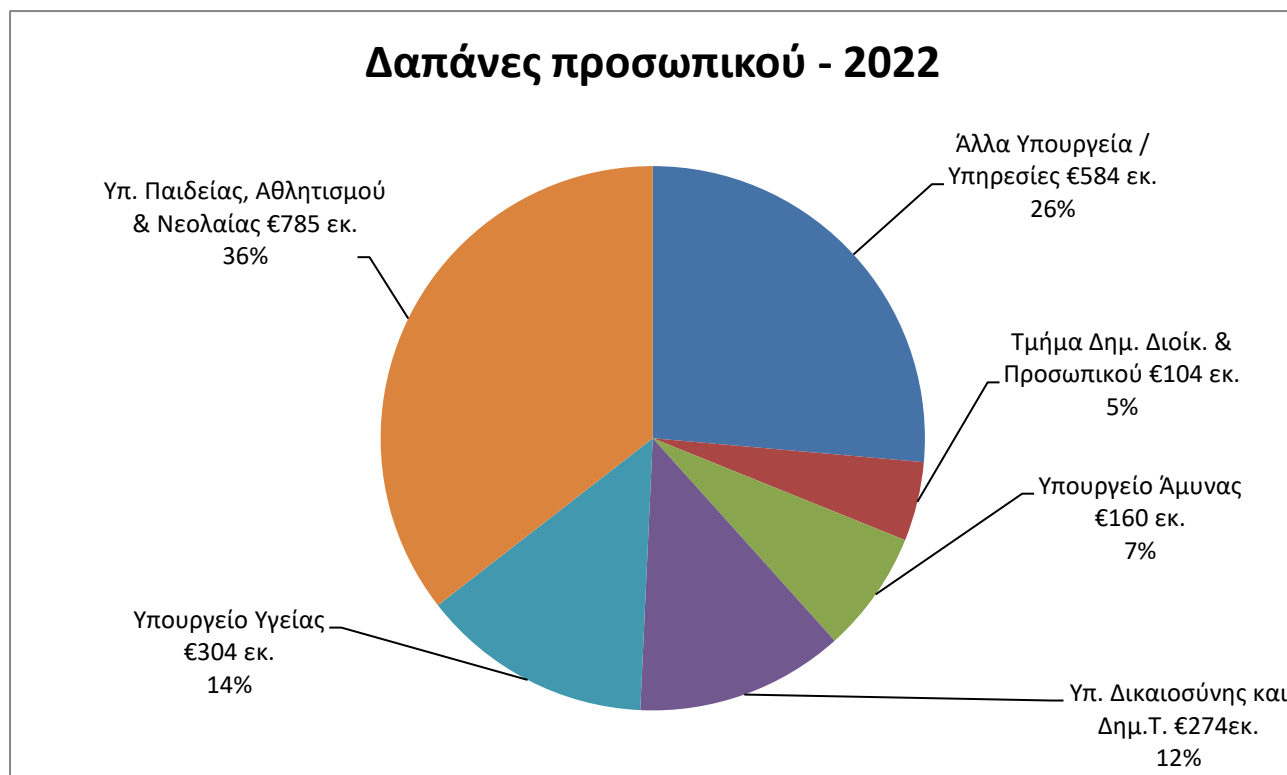


Οι Κοινωνικές Παροχές αποτελούν τη μεγαλύτερη κατηγορία Μεταβιβάσεων. Οι κυριότερες Κοινωνικές Παροχές (εξαιρουμένου της συνεισφορά της Κυβέρνησης στο Γενικό Σχέδιο Υγείας και της Χορηγίας προς τον ΟΚΥΠΥ) κατά τη διάρκεια του έτους ήταν οι ακόλουθες:

- (α) Κοινωνικές Παροχές Πρόνοιας λόγω Πανδημίας (2022: €2 εκ., 2021: €313 εκ.)
- (β) Ελάχιστο Εγγυημένο Εισόδημα (2022: €198 εκ., 2021: €208 εκ.)
- (γ) Επίδομα Τέκνου (2022: €116 εκ., 2021: €109 εκ.)
- (δ) Χορηγία σε συνταξιούχους με χαμηλά εισοδήματα (2022: €88 εκ., 2021: €89 εκ.)
- (ε) Κοινωνική Σύμβαση (2022: €81 εκ., 2021: €77 εκ.)
- (στ) Χορηγία Σχολικών Εφοριών (2022: €68 εκ., 2021: €66 εκ.)
- (ζ) Παροχές Στέγασης (2022: €75 εκ., 2021: €61 εκ.)
- (η) Φοιτητική Χορηγία (2022: €45 εκ., 2021: €48 εκ.)
- (θ) Παροχή υλικών συνθηκών υποδοχής των αιτητών διεθνούς προστασίας (2022: €33 εκ., 2021: €35 εκ.)

11. Κατά τη διάρκεια του έτους 2022 οι *Δαπάνες Προσωπικού* ανήλθαν σε €2.210 εκ. (2021: €2.117 εκ.) σημειώνοντας αύξηση 4,4% και οι *Συντάξεις και τα Φιλοδωρήματα* ανήλθαν σε €695 εκ. (2021: €681 εκ.) σημειώνοντας αύξηση 2,1%. Το μεγαλύτερο μέρος των Δαπανών Προσωπικού αφορούν προσωπικό του Υπουργείου Παιδείας, Αθλητισμού και Νεολαίας (36%), δεύτερο μεγαλύτερο είναι το Υπουργείο Υγείας (14%), που συμπεριλαμβάνει Δαπάνες Προσωπικού που είναι αποσπασμένο στον ΟΚΥΠΥ και τρίτο το Υπουργείο Δικαιοσύνης και Δημόσιας Τάξεως (12%).

Δαπάνες προσωπικού - 2022



12. Οι *Λειτουργικές Δαπάνες* για το 2022 ανήλθαν σε €1.048 εκ. (2021: €857 εκ.) (**Πίνακας 1.1**) σημειώνοντας αύξηση 22,3%. Η αύξηση αυτή οφείλεται κυρίως στην αύξηση των Δαπανών Άμυνας και Αστυνόμευσης και στην αύξηση των δαπανών σε σχέση με την Αγορά Ύδατος από Αφαλατώσεις και την Αγορά Φαρμάκων και Εμβολίων. Οι Λειτουργικές Δαπάνες περιλαμβάνουν τα ακόλουθα:

	2022 € εκ.	2021 € εκ.	Αύξηση/ (Μείωση) € εκ.
Λειτουργικά Έξοδα Γραφείων	53	43	10
Λειτουργικά Έξοδα Μη Γραφειακών Χώρων	57	39	18
Αγορά Ύδατος από Αφαλατώσεις	89	54	35
Αγορά Φαρμάκων και Ιατρικών Προμηθειών	134	96	38
Συντηρήσεις και Επιδιορθώσεις	77	76	1
Συμβουλευτικές Υπηρεσίες / Έρευνες (εξαιρουμένων των Αγορών Υπηρεσιών)	41	37	4
Αγορές Υπηρεσιών	75	72	3
Δαπάνες Άμυνας και Αστυνόμευσης	343	301	42
Επιστροφές Φόρων και Τελών	3	4	(1)
Άλλες δαπάνες	176	135	41
Σύνολο	1.048	857	191

Στα πιο πάνω λειτουργικά έξοδα περιλαμβάνονται και δαπάνες ενοικίων €26 εκ. (2021: €25 εκ.).

Χρηματοδοτικές Δραστηριότητες

13. Τα έσοδα από Χρηματοδοτικές Δραστηριότητες κατά το έτος 2022 ανήλθαν σε €1,216 δις. (2021: €1,591 δις.) ενώ οι δαπάνες ανήλθαν σε €1,958 δις. (2021: €2,235 δις.) (**Πίνακας 1.2**). Το μεγαλύτερο μέρος των εσόδων αφορά έκδοση Ευρωπαϊκών Μεσοπρόθεσμων Γραμμάτων ύψους €1 δις., ενώ το μεγαλύτερο μέρος των δαπανών αφορά την αποπληρωμή Ευρωπαϊκών Μεσοπρόθεσμων Γραμμάτων τα οποία εκδόθηκαν το 2015 ύψους €1 δις. και Ομολόγων Νομικών Προσώπων τα οποία εκδόθηκαν την περίοδο 2018-2022, ύψους €0,6 δις.

Εξυπηρέτηση Δημόσιου Χρέους

14. Κατά τη διάρκεια του έτους οι δαπάνες για τόκους ανήλθαν σε €498 εκ. (2021: €483 εκ.) (**Πίνακας 1.1**).

Δανεισμός

15. Το συνολικό ύψος του δανεισμού στις 31 Δεκεμβρίου 2022, εξαιρουμένου του ενδοκυβερνητικού δανεισμού ύψους €9.743 εκ. (2021: €9.290 εκ), ανήλθε σε €22.730 εκ. σε σύγκριση με €23.499 εκ. στις 31 Δεκεμβρίου 2021, από τα οποία τα €21.487 εκ. είναι Δάνεια Εξωτερικού (2021: €21.455 εκ.). Αναλυτικοί πίνακες δανεισμού παρουσιάζονται στο **Κεφάλαιο 3**.

Εγγυήσεις

16. Το συνολικό ύψος των Δανείων με Κυβερνητική Εγγύηση που εκκρεμούσαν στις 31.12.2022 ήταν €1.610 εκ., σε σύγκριση με €1.721 εκ. στις 31.12.2021, σημειώνοντας μείωση ύψους 6,5% (λεπτομέρειες στον **Πίνακα 3.3**).

17. Στις 3 Σεπτεμβρίου 2018 η Ελληνική Τράπεζα και η πρώην Συνεργατική Κυπριακή Τράπεζα(ΣΚΤ) σύναψαν συμφωνία για την προστασία του δανειακού χαρτοφυλακίου (Σχέδιο Εγγύησης Δανείων) που αποκτήθηκε από την Ελληνική Τράπεζα ύψους €2,3 δις. (εύλογη αξία) έναντι μελλοντικών ζημιών, με την Κυπριακή Δημοκρατία να παρέχει άμεση εγγύηση στην Ελληνική Τράπεζα. Οι όροι της συμφωνίας προνοούν όπως η πρώην ΣΚΤ (νυν ΣΕΔΙΠΕΣ/ΚΕΔΙΠΕΣ) θα πληρώσει στην Ελληνική Τράπεζα 90% των ζημιών που θα προκύψουν στην Ελληνική Τράπεζα σε σχέση με το εν λόγω χαρτοφυλάκιο. Κατά την ημερομηνία έκδοσης αυτής της έκθεσης, η εύλογη αξία του εν λόγω χαρτοφυλακίου στις 31 Δεκεμβρίου 2022 δεν είχε υπολογιστεί λόγω μη ολοκλήρωσης του εξωτερικού ελέγχου της Ελληνικής Τράπεζας όμως στις 31 Δεκεμβρίου 2021 η εύλογη αξία του εν λόγω χαρτοφυλακίου ανερχόταν στα €1,4 δις ενώ στις 30 Σεπτεμβρίου 2022, σύμφωνα με ανακοίνωση που εξέδωσε η πρώην ΣΚΤ, η εύλογη αξία του εν λόγω χαρτοφυλακίου ανερχόταν σε €1,3 δις. Τέλος, μέχρι στιγμής η Κυπριακή Δημοκρατία δεν έχει καταβάλει οποιαδήποτε εγγύηση ενώ στα πλαίσια της πιο πάνω συμφωνίας, η Ελληνική Τράπεζα έχει πληρώσει τέλη εγγυήσεων στην Κυπριακή Δημοκρατία ύψους €1 εκ. για το έτος 2022 (2021: €23 εκ.).

Δάνεια προς Τρίτους

18. Το ύψος των Δανείων προς τρίτους το οποίο εκκρεμούσε στις 31.12.2022 ανερχόταν σε €855 εκ. (σε σύγκριση με €904 εκ. στις 31.12.2021), σημειώνοντας μείωση 5,4% (λεπτομέρειες στον **Πίνακα 3.4**).

Επενδύσεις

19. Στον **Πίνακα 2.4** παρουσιάζονται οι Επενδύσεις του Κράτους σε μετοχές και άλλους τίτλους.

Άλλα θέματα

20. Χρέωση πληρωμών σε λογαριασμούς προκαταβολών

Ορισμένες πληρωμές δεν παρουσιάζονται στις δαπάνες του έτους αλλά χρεώνονται σε λογαριασμούς προκαταβολών, σύμφωνα με τις Λογιστικές και Δημοσιονομικές Οδηγίες, και θα μεταφερθούν στις δαπάνες σε επόμενο έτος, ανάλογα με τα αποτελέσματα των σχετικών ελέγχων και δεδομένων που αφορούν τις εν λόγω πληρωμές. Συνεπώς, ο Τελικός Απολογισμός του έτους δεν συμπεριλαμβάνει τις εν λόγω πληρωμές στις δαπάνες.

21. Πίστωση εισπράξεων σε λογαριασμούς καταθέσεων

Ορισμένες εισπράξεις δεν παρουσιάζονται στα έσοδα του έτους αλλά πιστώνονται σε λογαριασμούς καταθέσεων, σύμφωνα με τις Λογιστικές και Δημοσιονομικές Οδηγίες, και θα μεταφερθούν στα έσοδα σε επόμενο έτος, ανάλογα με τα αποτελέσματα των σχετικών ελέγχων και δεδομένων που αφορούν τις εν λόγω εισπράξεις. Συνεπώς, ο Τελικός Απολογισμός του έτους δεν συμπεριλαμβάνει τις εν λόγω εισπράξεις στα έσοδα.

22. Κατακράτηση ποσού από κατασκευαστικά έργα

Κατά την εκτέλεση κατασκευαστικών έργων από ανάδοχους εργολάβους, τα Τμήματα σε κάποιες περιπτώσεις κατακρατούν από την πληρωμή προς τον ανάδοχο, ένα συγκεκριμένο ποσοστό της τελικής τιμής, σύμφωνα με τους όρους του συμβολαίου. Στις περιπτώσεις αυτές, η χρέωση στις δαπάνες γίνεται για ολόκληρο το ποσό του συμβολαίου, ενώ η εκροή των μετρητών προς τον ανάδοχο γίνεται αφού πρώτα αφαιρεθεί το ποσό της κατακράτησης που ορίζεται στο συμβόλαιο. Το ποσό αυτό παρουσιάζεται σε ξεχωριστό λογαριασμό καταθέσεων, μέχρι την οριστική παραλαβή και αποδοχή του έργου από το κράτος.

23. Ενδοκυβερνητικές παραγγελίες

Η δαπάνη για την εκτέλεση έργων/συντηρήσεων μεταξύ Τμημάτων του κράτους περιλαμβάνεται στα επηρεαζόμενα κονδύλια του Προϋπολογισμού του κράτους δύο φορές, δηλαδή τόσο στο Τμήμα που είναι ο αποδέκτης της εργασίας όσο και στο Τμήμα που εκτελεί την εργασία, με σχετική πίστωση εσόδου του Προϋπολογισμού. Ο λογιστικός χειρισμός συνάδει με την πρακτική ετοιμασίας του Προϋπολογισμού, παρά το γεγονός ότι η δαπάνη πραγματοποιείται μόνο μία φορά και δεν υπάρχει οποιαδήποτε είσπραξη.

Γενικά

24. Σύνοψη

Όπως διαφαίνεται από την πιο πάνω ανάλυση, τα οικονομικά αποτελέσματα από τις λειτουργικές και επενδυτικές δραστηριότητες ήταν βελτιωμένα σε σχέση με την προηγούμενη χρονιά και τον προϋπολογισμό του 2022. Αυτό αποδίδεται στην επανεκκίνηση της οικονομίας από τις επιπτώσεις που είχε η πανδημία τόσο στην κατανάλωση όσο και στις δραστηριότητες των επιχειρήσεων.



ΓΕΝΙΚΟ ΛΟΓΙΣΤΗΡΙΟ ΤΗΣ ΔΗΜΟΚΡΑΤΙΑΣ
1441 ΛΕΥΚΩΣΙΑ, ΚΥΠΡΟΣ

ΡΕΑ ΓΕΩΡΓΙΟΥ
Γενική Λογίστρια της Δημοκρατίας

17 Μαρτίου 2023

REPORT BY THE ACCOUNTANT GENERAL OF THE REPUBLIC

Minister of Finance,

I have the honour to submit the Financial Report for the year 2022. The content of the Financial Report is defined in article 78 of the Law 20(I)/2014 and includes the presentation of all revenues and expenditure that had been included in the State Budget in comparison with the revenues and expenditures made in the same financial year, taking into consideration the supplementary budgets and any transfers of appropriations. The execution of the Budget and the preparation of the Report is carried out on the basis of the legislative and regulatory framework from which it is governed and which includes the provisions of the Constitution of the Republic of Cyprus, the Law on Financial Responsibility and the Financial Framework Law of 2014 (N. 20 (I) / 2014), the Law on Accounting and Financial Management and Financial Control of the Republic of 2014 (Law 38 (I) / 2014), the annual Budget Law, the Accounting and Financial Instructions and finally the circulars issued from time to time.

In addition to the budget execution the Financial Report includes any other information of financial interest. According to article 81 of the Constitution and article 78 of the Law 20(I)/2014, the Financial Report is submitted to the House of Representatives within three months after the end of the financial year.

2. The Financial Report consists of *PART A – Budget Execution and Other Statements* and *PART B – Detailed Statements of Budget Execution*.

The Budget Execution is prepared in accordance with the cash basis of accounting and includes various statements that present on an aggregate basis the execution of the budget in different forms and levels of analysis (**Chapters 1 and 2**). Furthermore, the investments of the Government are analysed in **Chapter 2**.

Chapter 3 includes statements of Borrowings, Treasury Bills, Loans with Government Guarantee and Loans granted to third parties from the Consolidated Fund of the Republic.

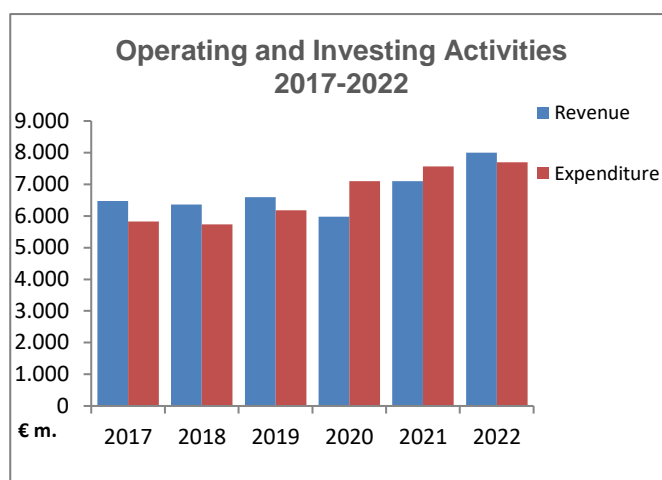
PART B – Detailed Statements of Budget Execution contains analytical tables showing the results of Budget execution, together with the Supplementary Budget Appropriations approved during the year.

3. The 2022 Budget provided for expenditure amounting to €10.440 m. Supplementary appropriations of €701 m. were authorised during the year (Supplementary Budgets of €619 m. and Special Warrants from Consolidated Fund, which do not require the submission of supplementary budgets, €82 m.). As a result, the total approved expenditure amounted to €11.141 m. Total expenditure amounted to σ€ €10.157 m. (2021: €10.282 m.) (Statement 1.4)

The total budget for 2022 provided for revenues amounting to €8.565 m. (2021: €8.860 m.). Total revenues amounted to €9.259 m. (2021: €8.734 m.) (**Statement 1.3**), with the largest revenue being those from indirect taxes (resulting in a percentage of total revenues execution of 108%).

The Budget for the year 2022 was approved by the House of Representatives and published in the Official Gazette of the Republic on 31 December 2021.

4. Contrary to 2021, during 2022 the *Expenditures for Operating and Investing Activities* exceeded the *Revenues from Operating and Investing Activities*.



The *Surplus from Operating and Investing Activities*, that resulted from the financial transactions of 2022, amounted to €300 m. (2021: Deficit €465 m.), whilst a deficit of €1.810 m had been budgeted. After the inclusion of net expenditure for the *Servicing of Public Debt*, the Net cash outflow amounts to €156 m. (2021: Net cash outflow €904 m.). Taking into consideration the Withdrawals and Payments of Loans during 2022, the Net cash outflow amounted to €898 m. (2021: Net cash outflow €1.548 m.), whilst a deficit of €2.577 m. had been budgeted. (**Statement 1.2**).

	2022	2021
	€ m.	€ m.
Surplus/(Deficit) from Operating and Investing Activities	300	(465)
Servicing of Public Debt	(456)	(439)
Net cash outflow	(156)	(904)
Net expenditure for Financing Activities	(742)	(644)
Net cash outflow	(898)	(1.548)

The reversal from Deficit to Surplus generated from the *Operating and Investing Activities* (2022: Surplus €300 m., 2021: Deficit €465 m.), mainly is attributed to the increased direct tax revenues (2022: €3.016 m., 2021: €2.659 m.) and increased indirect tax revenues (2022: €3.579 m., 2021: €3.172 m.) (**Statement 1.1**).

Revenues

5. *Revenues from Operating and Investing Activities* amounted to €8.001 m. (2021: €7.099 m.) in comparison to the budgeted which amounted to €6.766 m. (2021: €6.431 m.) (**Statement 1.2**). Revenues were increased by 13% in relation to 2021 and consist mainly of *Indirect Taxes* 45% (2021: 45%), *Direct Taxes* 37% (2021: 37%) and *Other Revenues* 18% (2021: 18%) (**Statement 1.1**). Revenues by Ministry / Deputy Ministry / Independent Service or Office, in relation to the Budget for the year and in comparison, to the respective revenues for the year 2021, are presented in **Statement 1.3**.

Revenues from Operating and Investing Activities

	2022	2021	Deviation
	€ m.	€ m.	€ m.
Indirect Taxes	3.578	3.172	406
Direct Taxes	3.016	2.659	357
Other Revenues	1.404	1.265	139
Operating Activities	7.998	7.096	902
Sales of Property, Plant & Equipm.	3	3	0
Investing Activities	3	3	0
Total	8.001	7.099	902

6. The main sources of revenues for the year 2022 were:

Indirect Taxes

Net revenues of Indirect Taxes increased by €406 m. in comparison to 2021 (**Statement 2.1**). The increase is mainly attributed to the increased revenues of Value Added Tax as a result of the improved economic activity in 2022, increased Social Cohesion Fund Contributions and the increased Land and Survey fees, while it is reversely affected from the decrease in net revenues of Excise Duties. Revenues from Value Added Tax continue to represent the largest component of Indirect Taxes (2022: €2.538 m., 2021: €2.151 m.).

Direct Taxes

Revenues of Direct Taxes increased by €357 m. in relation to 2021 (**Statement 2.1**). The change is mainly attributed to the increase in the revenues from Corporation Tax and Income Tax of Individuals that is due, among others, to the clearance of the previous years' tax assessments, while it is also affected by the decrease in the Reductions in Public Sector Remunerations.

Other Revenues

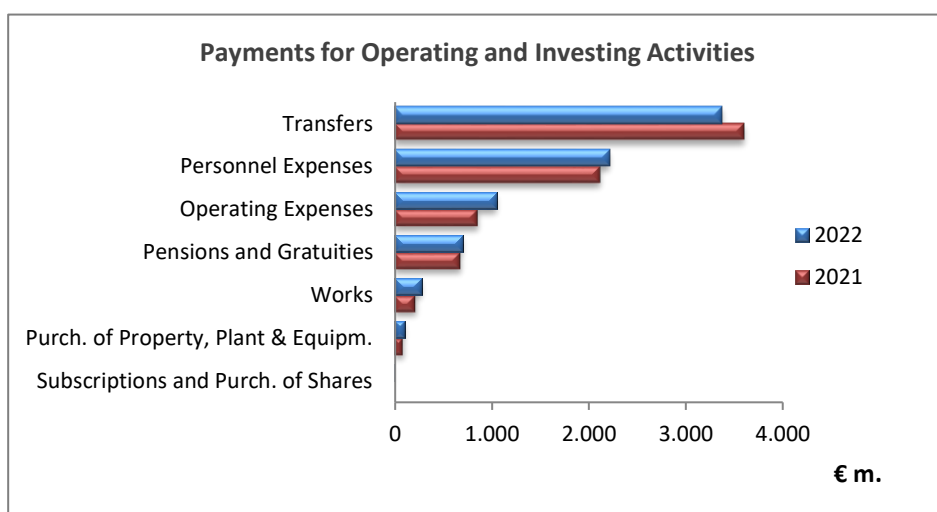
Other Revenues include among others:

- Revenues from the Sales of Goods and Services €372 m. (2021: €332 m.) (*Statement 2.1*). The annual increase is mainly attributed to the increased revenues of aircraft overflight fees as well as due to the increased revenues from the auction of greenhouse gas emission allowances.
- Grants and payments from the European Union and European Funds €420 m. (2021: €306 m.) (**Statement 2.1**)
- Supplementary Pension Deductions for Civil Servants €212 m. (2021: €194m.)
- Royalties from Airport and Port Operation €56 m. (2021: €51 m.)
- Guarantee fees €1m. (2021: €23 m.)
- Dividends from Public Corporate Bodies - CYTA 2022: €23 m. (2021: €19 m.)

It is noted that through the offsetting procedure, revenues of €106,6 m. (2021: €36,8 m.) were collected during 2022, which related mostly to amounts due to the Tax Department, contributions to the Social Insurance Fund and Water Development Department fees.

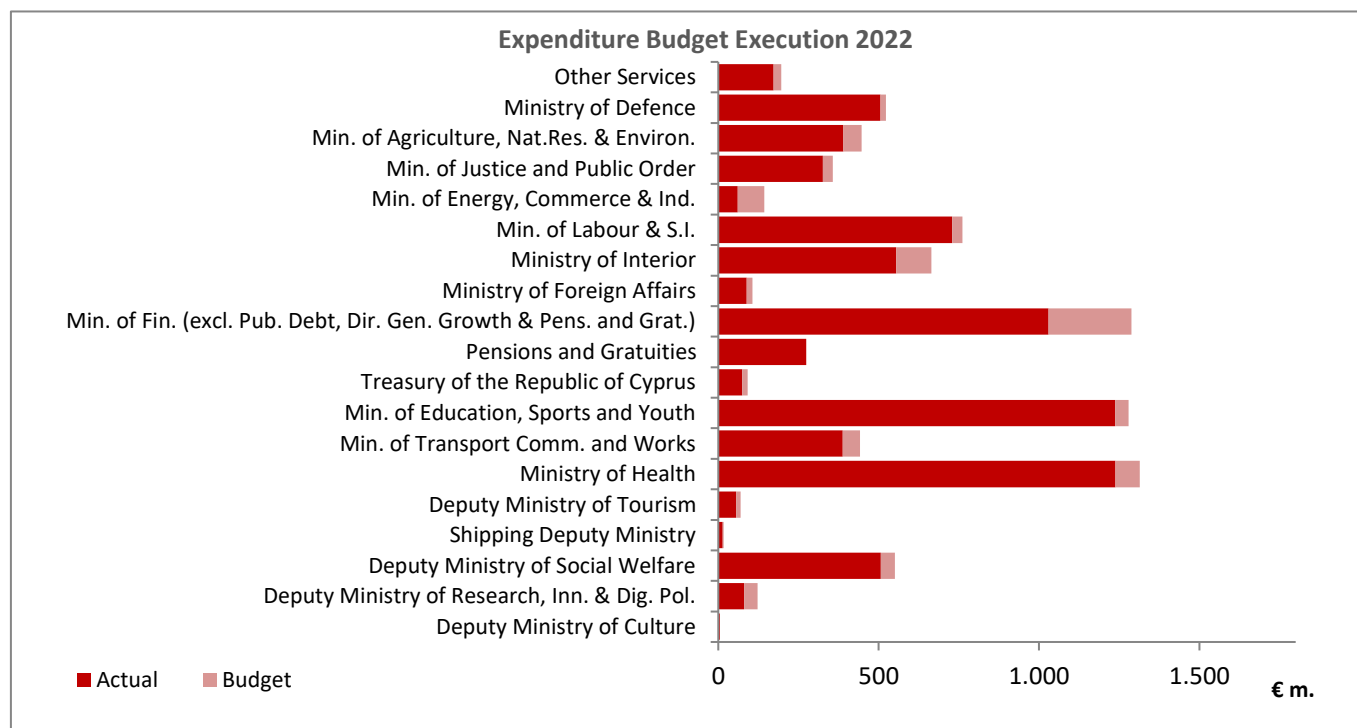
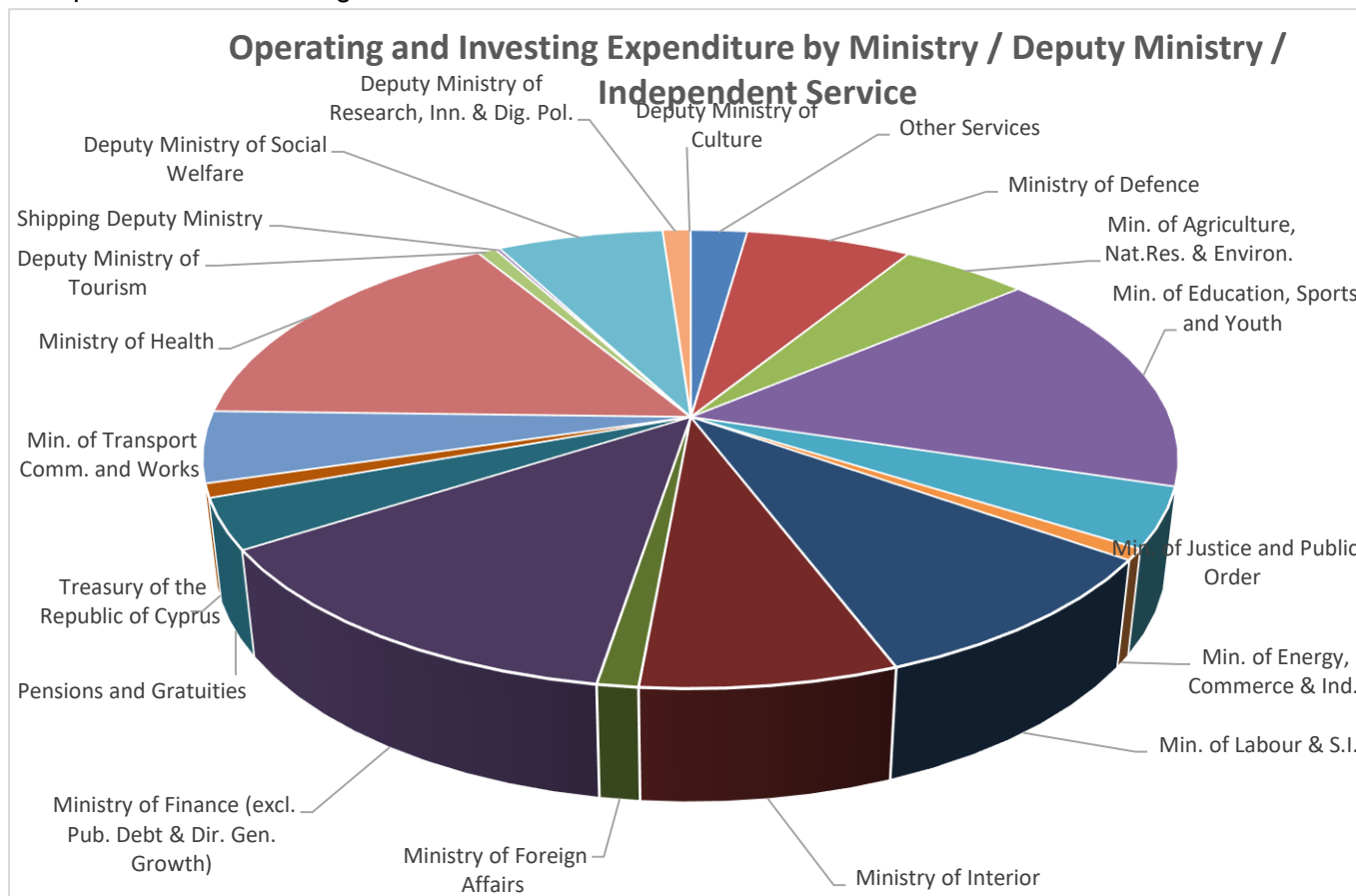
Expenditure

7. *Expenditure for Operating and Investing Activities* amounted to €7.701 m. (2021: €7.564 m.) in comparison to the budgeted which amounted to €8.576 m. (2021: €8.639 m.), resulting in a percentage of execution of 90% (2021: 88%) (**Statement 1.2**). Expenditure for Operating and Investing Activities in 2022 increased by 1,8% mainly due to the increased operating expenses and the increase in the Personnel Expenses.



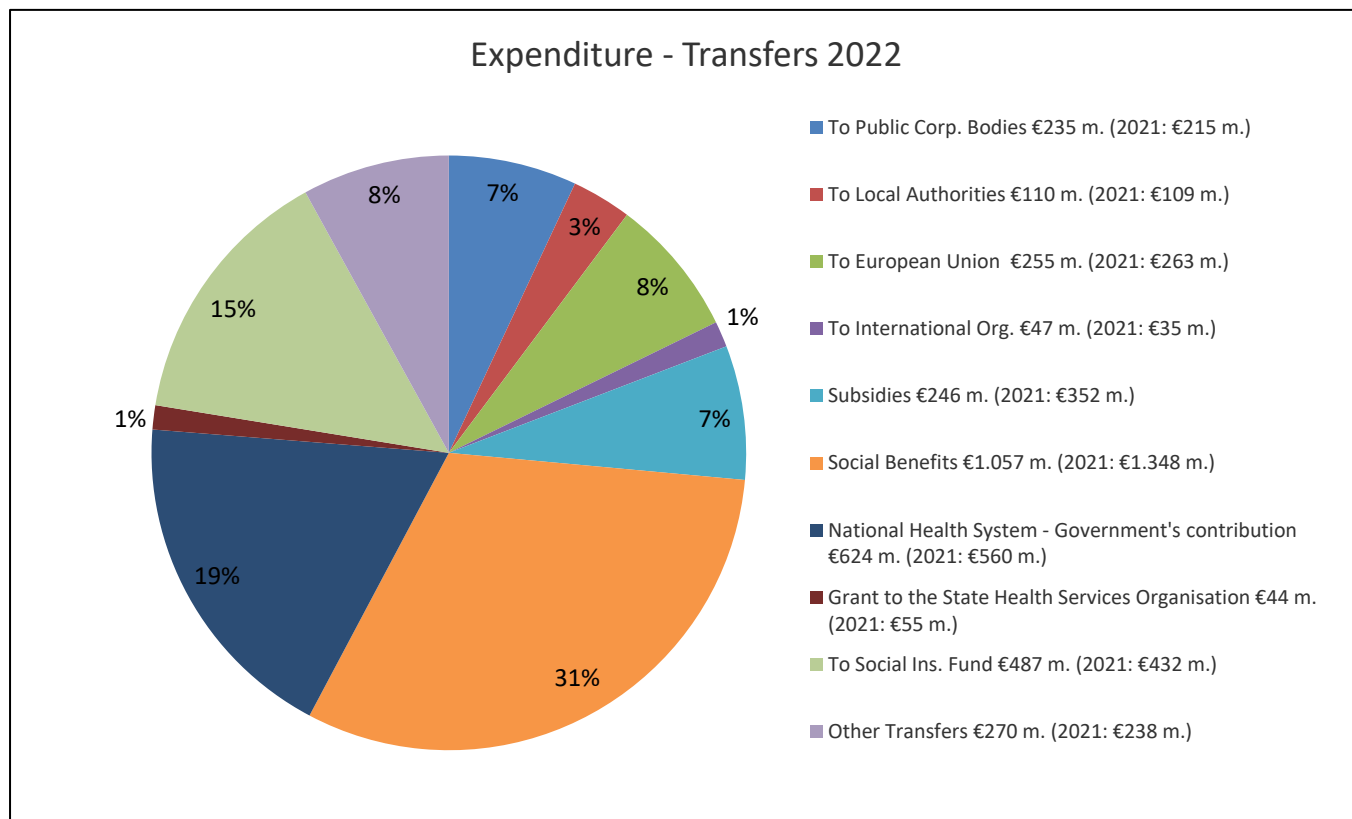
8. Expenditure for Operating and Investing Activities for the year mainly consist of *Transfers* 44% (€3.376 m.), *Personnel Expenses* 29% (€2.210 m.), *Operating Expenses* 14% (€1.048 m.), *Pensions and Gratuities* 9% (€696 m.) and *Capital Expenditure* 4% (€371 m.) (**Statement 1.1**).

Details with respect to the Expenditure by Ministry / Deputy Ministry / Independent Service or Office is presented in the Diagram below and in **Statement 1.6**.



9. The expenditure by Ministry / Deputy Ministry / Independent Service or Office, in relation to the Budget for the year and in comparison to the respective amounts for the year 2021, is presented in **Statement 1.3**

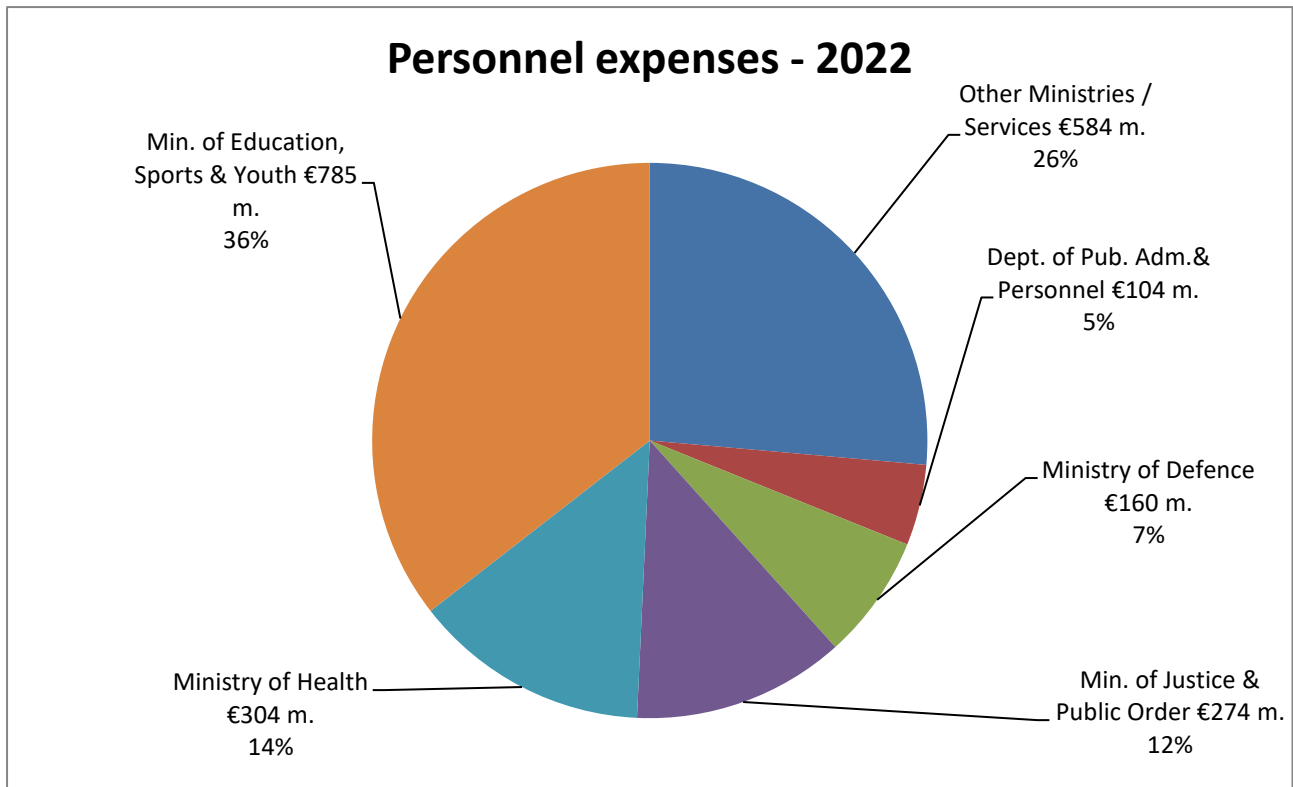
10. *Transfers* for the year 2022 amounted to €3.376 m. (2021: €3.602 m.) representing the largest expenditure category of the Government. They relate mostly to grants and transfers to various organisations and individuals.



Social Benefits represent the largest category of Transfers. Social Benefits (excluding Government's Contribution to the National Health System and the Grant to the State Health Services Organisation) mainly consist of:

- (a) Social Welfare Benefits due to the pandemic (2022: €2 m., 2021: €313 m.)
- (b) The Guaranteed Minimum Income (2022: €198 m., 2021: €208 m.)
- (c) Child Benefit (2022: €116 m., 2021: €109 m.)
- (d) Grant to low-income retirees (2022: €88 m., 2021: €89 m.)
- (e) Social Pension (2022: €81 m., 2021: €77 m.)
- (f) Grant to the School Boards (2022: €68 m., 2021: €66 m.)
- (g) Housing Benefits Schemes (2022: €75 m., 2021: €61 m.)
- (h) Student Grant (2022: €45 m., 2021: €48 m.)
- (i) Benefit in relation to material reception conditions of applicants for international protection (2022: €33 m., 2021: €35 m.)

11. *Personnel Expenses* amounted to €2.210 m. in the year 2022 (2021: €2.117 m.), being increased by 4,4%, whilst *Pensions and Gratuities* amounted to €695 m. (2021: €681 m.), being decreased by 2,1%. The largest part of the Personnel Expenses relates to personnel of the Ministry of Education, Sports and Youth (36%), whilst the second largest is the Ministry of Health (14%) which, however, includes Personnel Expenses that relate to personnel seconded to SHSO and finally the third largest is the Ministry of Justice and Public Order (12%).



12. Operating Expenses amounted to €1.048 m. in the year 2022 (2021: €857 m.) (Statement 1.1), thus yearly increase of 22,3%. This increase mainly arises due to the increase of the Defence and Policing Expenditure, the increase in the purchase of water from desalinations and the increase in the purchase of drugs and medical supplies. Operating Expenses consist of the following:

	2022 € m.	2021 € m.	Incr./ (Decr.) € m.
Office Operating Expenses	53	43	10
Non-Office Premises Operating Expenses	57	39	18
Purchase of Water from Desalinations	89	54	35
Purchase of Drugs and Medical Supplies	134	96	38
Maintenance and Repairs	77	76	1
Consultancy Services / Research (except Purchase of Services)	41	37	4
Purchase of Services	75	72	3
Defence and Policing Expenditure	343	301	42
Refunds of Taxes and Fees	3	4	(1)
Other expenses	176	135	41
Total	1.048	857	191

Operating expenses include expenditure for rent expenditure amounting to €26 m. (2021: €25 m.).

Financing Activities

13. Revenues from Financing Activities for the year 2022 amounted to €1,216 billion (2021: €1,591 billion) whilst the expenditure amounted to €1,958 billion (2021: €2,235 billion) (**Statement 1.2**). The majority of the revenues relates to proceeds from the issuance of European Medium-Term Notes of €1 billion, while the majority of the expenditure relates to the repayment of European Medium-Term Notes issued in 2015 of €1 billion and settlement of Retail Bonds of Legal Entities issued in 2018-2022 of €0,6 billion.

Servicing of Public Debt

14. During the year, interest expense amounted to €498 m. (2021: €483 m.) (**Statement 1.1**).

Borrowings

15. The total borrowings as at 31 December 2022, excluding intra governmental borrowings of €9.743 m. (2021: €9.290 m.), amounted to €22.730 m. compared to €23.499 m. as at 31 December 2021, out of which €21.487 m. are Foreign Loans (2021: €21.455 m.). Detailed statements of borrowings are included in **Chapter 3**.

Guarantees

16. The total amount of *Loans with Government Guarantee* outstanding as at 31.12.2022 was €1.610 m. compared to €1.721 m. as at 31.12.2021, decreasing by 6,5% (for details see **Statement 3.3**).

17. On 3 September 2018, Hellenic Bank and the Former Cyprus Cooperative Bank (ex-CCB) entered into an agreement for the credit protection of the loan portfolio (Asset Protection Scheme) acquired by Hellenic Bank, amounting to €2.3 billion (fair value), against any future losses, with the Republic of Cyprus providing a direct guarantee to the Hellenic Bank of ex-CCB obligations. The terms of the agreement provide that the ex-CCB (now SEDIPES / KEDIPEs) will pay to the Hellenic Bank 90% of the losses to be incurred by the Hellenic Bank in relation to this portfolio. At the date of issue of this report, the fair value of this portfolio as at 31 December 2022 was not determined due to the non-completion of the external audit of Hellenic Bank however, on 31 December 2021 the fair value of this portfolio amounted to € 1.4 billion while on September 30 2022, according to an announcement issued by the ex-CCB, the fair value of this portfolio amounted to € 1.3 billion. Finally, so far, the Republic of Cyprus has not paid any guarantee while within the framework of the above agreement, the Hellenic Bank has paid guarantee fees to the Republic of Cyprus amounting to € 1 million for the year 2022 (2021: € 23 million).

Loans granted by the Government

18. As at 31.12.2022 the outstanding balance of *Loans granted by the Government* was €855 m. as compared to €904 m. as at 31.12.2021, decreasing by 5,4% (for details see **Statement 3.4**).

Investments

19. **Statement 2.4** presents the Government's Investments in shares and other titles.

Other issues

20. Charging payments to advances accounts

Some payments are not presented in the expenditure of the year but are debited in advances accounts, according to the Accounting and Financial Instructions, and will be transferred to the expenditure in the next year, depending on the results of the relevant checks and characteristics concerning the payments in question. Therefore, the Final Report for the year does not include these payments in the expenditure.

21. Credit of receipts in deposits accounts

Some receipts are not presented in the revenues of the year but are credited to deposit accounts, according to the Accounting and Financial Instructions, and will be transferred to the revenues in the next year, depending on the results of the relevant checks and characteristics concerning the receipts in question. Therefore, the Final Report for the year does not include these receipts in the revenues.

22. Withholding of money from construction projects

During the execution of construction works by the contractors, the Departments in some cases withhold from the payment to the contractor, a certain percentage of the final price, according to the terms of the contract. In these cases, the cost is debited with the entire amount of the contract, while the cash outflow to the contractor is executed after first deducting the amount of the withholding specified in the contract. This withheld amount is presented in a separate deposit account, until the final receipt and acceptance of the project by the state.

23. Intergovernmental orders

The expenditure for the execution of projects / maintenance between Departments of the state is included in the affected expenditure of the State Budget twice, i.e. both in the Department that is the recipient of the service and in the Department that performs the service, with a corresponding credit entry in the revenues of the executed budget. The accounting treatment is in line with the practice of preparing the Budget, despite the fact that the expenditure occurs only once and there is no cash receipt.

General

24. Conclusion

As can be seen from the above analysis, the financial results from Operating and Investing activities were improved when compared to the previous year and to the 2022 Budget. This is attributed to the restart of the economy from the effects that the pandemic had on both consumption and business activities.

TREASURY OF THE REPUBLIC
1441 NICOSIA, CYPRUS

17 March 2023



REA GEORGIU
Accountant General of the Republic



ΕΛΕΓΚΤΙΚΗ
ΥΠΗΡΕΣΙΑ



ΚΥΠΡΙΑΚΗ
ΔΗΜΟΚΡΑΤΙΑ

ΕΚΘΕΣΗ ΓΕΝΙΚΟΥ ΕΛΕΓΚΤΗ ΤΗΣ ΔΗΜΟΚΡΑΤΙΑΣ

**Έκθεση επί της Δημοσιονομικής Έκθεσης της Κυπριακής Δημοκρατίας
για το έτος που έληξε στις 31 Δεκεμβρίου 2022.**

Θεσμικό πλαίσιο

Βάσει των προνοιών του άρθρου 116(1) του Συντάγματος της Κυπριακής Δημοκρατίας, ο Γενικός Ελεγκτής «ελέγχει εν ονόματι της Δημοκρατίας πάσαν πληρωμήν ή εισπραξιν και πάντα λογαριασμόν χρηματικών διαθεσίμων ή λοιπού ενεργητικού ή αναληφθεισών υπό της Δημοκρατίας ή διά λογαριασμόν αυτής υποχρεώσεων, του οποίου η διαχείρισις γίνεται υπό της Δημοκρατίας ή εν ονόματι αυτής θεωρών και ελέγχων συνάμα πάντα τοιούτον λογαριασμόν».

Σύμφωνα με το άρθρο 78(4) του περί της Δημοσιονομικής Ευθύνης και του Δημοσιονομικού Πλαισίου Νόμου του 2014 (Ν. 20(Ι)/2014), ο Γενικός Ελεγκτής ελέγχει, μεταξύ άλλων, τη Δημοσιονομική Έκθεση, η οποία ετοιμάζεται από τον Γενικό Λογιστή.

Ετοιμασία Δημοσιονομικής Έκθεσης

Σύμφωνα με το άρθρο 81 του Συντάγματος, εντός τριών μηνών από τη λήξη κάθε οικονομικού έτους, κατατίθεται στη Βουλή των Αντιπροσώπων, για έγκριση, ο Τελικός Απολογισμός του Προϋπολογισμού. Στη βάση του άρθρου 78 του Ν. 20(Ι)/2014, ο Γενικός Λογιστής υποβάλλει τη Δημοσιονομική Έκθεση, η οποία περιλαμβάνει και τον Τελικό Απολογισμό του Προϋπολογισμού, στον Υπουργό Οικονομικών, εντός τριών μηνών από το τέλος του οικονομικού έτους αναφοράς. Σύμφωνα με το ίδιο άρθρο, ο Υπουργός Οικονομικών υποβάλλει τη Δημοσιονομική Έκθεση στη Βουλή των Αντιπροσώπων, μετά από έγκριση του Υπουργικού Συμβουλίου, το αργότερο μέσα σε τρεις μήνες από τη λήξη του οικονομικού έτους αναφοράς.

Το περιεχόμενο της Δημοσιονομικής Έκθεσης καθορίζεται στα εδάφια (1) και (2) του άρθρου 78 του Ν. 20 (Ι)/2014 και περιλαμβάνει, εκτός από τον Τελικό Απολογισμό του Προϋπολογισμού και οποιαδήποτε άλλα θέματα καθορίζονται από τη Γενική Λογίστρια. Στη Δημοσιονομική Έκθεση για το 2022 περιλαμβάνονται, ως άλλα θέματα, οι Πίνακες Επενδύσεων, Δανείων και Εγγυήσεων.

Συμπέρασμα επί της εικόνας της Δημοσιονομικής Έκθεσης

Με βάση τις ελεγκτικές διαδικασίες που διενεργήσαμε και τα τεκμήρια που εξασφαλίσαμε, δεν έχει περιέλθει στην αντίληψή μας οτιδήποτε που να μας οδηγεί στο συμπέρασμα ότι η πληροφόρηση που παρέχεται στον Τελικό Απολογισμό και στους Πίνακες Επενδύσεων, Δανείων και Εγγυήσεων περιέχει ουσιώδη σφάλματα.

Ωστόσο, επισύρουμε την προσοχή στο γεγονός ότι, παρόλο που σύμφωνα με τη βασική αρχή παρουσίασης του Κρατικού Προϋπολογισμού, τα συνολικά έσοδα και οι συνολικές δαπάνες καταχωρίζονται στο σύνολό τους στη βάση ταμειακών ροών, χωρίς οποιαδήποτε αφαίρεση, εντούτοις τα κονδύλια δαπανών που ψηφίζονται από τη Βουλή των Αντιπροσώπων δεν αντιπροσωπεύουν σε όλες τις περιπτώσεις τα προβλεπόμενα χρηματικά ποσά που θα απαιτηθεί να διατεθούν από το κράτος. Κατά συνέπεια, ο Τελικός Απολογισμός του Προϋπολογισμού δεν αντιπροσωπεύει τις πραγματικές ταμειακές ροές που προέκυψαν από τις εισπράξεις και πληρωμές που διενεργήθηκαν εντός του έτους.

Έλεγχος που διενεργήσαμε

Ο Τελικός Απολογισμός του Προϋπολογισμού ετοιμάζεται με βάση τις εισπράξεις και πληρωμές που καταχωρίστηκαν στο Σύστημα Διοικητικής και Οικονομικής Πληροφόρησης του Γενικού Λογιστηρίου και

περιλαμβάνει διάφορες καταστάσεις που παρουσιάζουν την υλοποίηση του Προϋπολογισμού, με διάφορες μορφές και αναλύσεις. Για τον έλεγχο των διαφόρων καταστάσεων υλοποίησης του Προϋπολογισμού, τα αποτελέσματα λήφθηκαν από το πιο πάνω Σύστημα. Η ορθότητα των ποσών αυτών θα ελεγχθεί στο πλαίσιο του ελέγχου των οικονομικών καταστάσεων της Κυπριακής Δημοκρατίας για το οικονομικό έτος που έληξε στις 31 Δεκεμβρίου 2022.

Η πληροφόρηση που περιλαμβάνεται στον Πίνακα Επενδύσεων έχει ελεγχθεί ως προς την ορθότητα των μεταβολών, σε σχέση με το προηγούμενο έτος, στη βάση στοιχείων που εξασφαλίστηκαν από τρίτα μέρη και από το Χρηματιστήριο Αξιών Κύπρου. Η τιμή κτήσης που παρουσιάζεται στον Πίνακα έχει επιβεβαιωθεί από τα υπόλοιπα που παρουσιάζει το Σύστημα Διοικητικής και Οικονομικής Πληροφόρησης του Γενικού Λογιστηρίου.

Η πληροφόρηση που περιλαμβάνεται στους Πίνακες Δανεισμού, Γραμματίων Δημοσίου και Δανείων από το Πάγιο Ταμείο έχει ελεγχθεί ως προς την ορθότητα των μεταβολών, σε σχέση με το προηγούμενο έτος, στη βάση στοιχείων που εξασφαλίστηκαν από το Γενικό Λογιστήριο και το Υπουργείο Οικονομικών, και σε σχέση με τις συμφωνίες δανείων που υπογράφηκαν. Τα υπόλοιπα που περιλαμβάνονται στους Πίνακες αυτούς έχουν επιβεβαιωθεί με τα υπόλοιπα που παρουσιάζει το Σύστημα Διοικητικής και Οικονομικής Πληροφόρησης του Γενικού Λογιστηρίου.

Το αρχικό ποσό και τα υπόλοιπα Δανείων με Κυβερνητική Εγγύηση έχουν ελεγχθεί, στη βάση στοιχείων που εξασφαλίστηκαν από το Γενικό Λογιστήριο, το Υπουργείο Οικονομικών και τρίτα μέρη.

Επιπρόσθετα, επιβεβαιώσαμε το συνολικό ποσό και τα υποσύνολα του Πίνακα Μεταφοράς Πιστώσεων Προϋπολογισμού από το Σύστημα Διοικητικής και Οικονομικής Πληροφόρησης του Γενικού Λογιστηρίου.

Ευθύνες της Γενικής Λογίστριας για τη Δημοσιονομική Έκθεση

Η Γενική Λογίστρια είναι υπεύθυνη για την κατάρτιση της Δημοσιονομικής Έκθεσης, στη βάση του άρθρου 78 του περί της Δημοσιονομικής Ευθύνης και του Δημοσιονομικού Πλαισίου Νόμου του 2014. Σύμφωνα με το εδάφιο (2) του εν λόγω άρθρου, η Δημοσιονομική Έκθεση περιλαμβάνει:

- (α) σύγκριση μεταξύ –
 - (i) των εσόδων και δαπανών που περιλήφθηκαν στον Προϋπολογισμό του οικονομικού έτους αναφοράς με το προηγούμενο οικονομικό έτος.
 - (ii) των πιστώσεων των Συμπληρωματικών Προϋπολογισμών του οικονομικού έτους αναφοράς και
 - (iii) των πραγματικών εσόδων και δαπανών των οικονομικών φορέων για το οικονομικό έτος αναφοράς και το προηγούμενο οικονομικό έτος
- (β) κατάσταση σε σχέση με τη μεταφορά πιστώσεων για το οικονομικό έτος αναφοράς
- (γ) κατάσταση σε σχέση με τη μεταφορά πιστώσεων του οικονομικού έτους αναφοράς στο επόμενο οικονομικό έτος και
- (δ) οποιαδήποτε άλλα θέματα καθορίζονται από τον Γενικό Λογιστή

Η Γενική Λογίστρια είναι υπεύθυνη για την κατάρτιση της Δημοσιονομικής Έκθεσης, σύμφωνα με τις απαιτήσεις του περί της Δημοσιονομικής Ευθύνης και του Δημοσιονομικού Πλαισίου Νόμου και για εκείνες τις δικλίδες εσωτερικού ελέγχου, που η Γενική Λογίστρια καθορίζει ως απαραίτητες, ώστε να καθίσταται δυνατή η κατάρτιση της Δημοσιονομικής Έκθεσης απαλλαγμένης από ουσιώδες σφάλμα, οφειλόμενου είτε σε απάτη είτε σε λάθος.

Η Γενική Λογίστρια είναι υπεύθυνη για την επίβλεψη της διαδικασίας χρηματοοικονομικής αναφοράς της Δημοκρατίας.


Ευθύνες του Γενικού Ελεγκτή για τον Έλεγχο της Δημοσιονομικής Έκθεσης

Η δική μας ευθύνη είναι να ελέγξουμε τη Δημοσιονομική Έκθεση. Η επισκόπηση της Δημοσιονομικής Έκθεσης διενεργήθηκε, κατ' αναλογία, σύμφωνα με τις διατάξεις του Διεθνούς Προτύπου Αναθέσεων Επισκόπησης 2400 «Αναθέσεις για επισκόπηση Οικονομικών Καταστάσεων». Σύμφωνα με το Πρότυπο αυτό, πρέπει να εκφράσουμε ένα συμπέρασμα για το κατά πόσον έχει περιέλθει στην αντίληψή μας οτιδήποτε που να μας κάνει να πιστεύουμε ότι η Δημοσιονομική Έκθεση δεν παρουσιάζεται από κάθε ουσιώδη άποψη δίκαια, σύμφωνα με το ισχύον πλαίσιο χρηματοοικονομικής αναφοράς και τις πρόνοιες της σχετικής νομοθεσίας. Σύμφωνα με το Πρότυπο, πρέπει να τηρούμε και τις σχετικές δεοντολογικές απαιτήσεις. Η Ελεγκτική Υπηρεσία είναι ανεξάρτητη Υπηρεσία, σύμφωνα με το Σύνταγμα της Κυπριακής Δημοκρατίας και σε συμμόρφωση με τον Κώδικα Δεοντολογίας για τους ελεγκτές στον Δημόσιο Τομέα («Κώδικας») που εκδίδεται από τον Διεθνή Οργανισμό Ανωτάτων Ελεγκτικών Ιδρυμάτων και τις απαιτήσεις δεοντολογίας που σχετίζονται με τον έλεγχο οικονομικών καταστάσεων στην Κύπρο και έχουμε συμμορφωθεί με τις άλλες ευθύνες δεοντολογίας, που απορρέουν από τις απαιτήσεις αυτές και τον Κώδικα.

Σύμφωνα με το Πρότυπο αυτό, μια επισκόπηση είναι ένας έλεγχος περιορισμένης διασφάλισης. Ο ελεγκτής εκτελεί διαδικασίες, οι οποίες περιλαμβάνουν, κυρίως, ερωτήσεις προς τη διοίκηση και άλλων εντός του οργανισμού, ανάλογα με την περίπτωση και στην εφαρμογή αναλυτικών διαδικασιών και στην αξιολόγηση των ληφθέντων στοιχείων.

Άλλο θέμα

Αυτή η Έκθεση, περιλαμβανομένου και του συμπεράσματος, ετοιμάστηκε για τη Γενική Λογίστρια, τα Μέλη του Υπουργικού Συμβουλίου, ως σώμα και τα Μέλη της Βουλής των Αντιπροσώπων, ως σώμα, στη βάση των προνοιών του άρθρου 78 του περί της Δημοσιονομικής Ευθύνης και του Δημοσιονομικού Πλαισίου Νόμου του 2014 και μόνο και για κανένα άλλο σκοπό. Εκδίδοντας αυτή την Έκθεση δεν αποδεχόμαστε και δεν αναλαμβάνουμε ευθύνη για οποιονδήποτε άλλο σκοπό ή προς οποιοδήποτε άλλο πρόσωπο στη γνώση του οποίου αυτή η Έκθεση δυνατόν να περιέλθει.


Δρ Οδυσσέας Φ. Μιχαηλίδης
Γενικός Ελεγκτής
της Δημοκρατίας

Λευκωσία, 17 Μαρτίου 2023

ΚΕΦΑΛΑΙΟ
CHAPTER
1

ΚΥΠΡΙΑΚΗ ΔΗΜΟΚΡΑΤΙΑ
-
REPUBLIC OF CYPRUS

ΤΕΛΙΚΟΣ ΑΠΟΛΟΓΙΣΜΟΣ
BUDGET EXECUTION

2022

ΚΡΑΤΙΚΟΣ ΠΡΟΫΠΟΛΟΓΙΣΜΟΣ 2022

ΠΙΝΑΚΑΣ 1.1 Υλοποίηση Προϋπολογισμού έτους

	Πραγματικά	Προϋπο- λογισμός	Ποσοστό υλοποίησης	Πραγματικά	Προϋπο- λογισμός	Ποσοστό υλοποίησης
	2022			2021		
	€'000	€'000	%	€'000	€'000	%
Άμεσοι Φόροι	3.015.645	2.083.221	145	2.659.468	2.162.460	123
Έμμεσοι Φόροι	3.578.569	3.193.042	112	3.171.511	2.941.895	108
Άλλα Έσοδα	1.404.087	1.488.163	94	1.265.322	1.325.227	95
ΛΕΙΤΟΥΡΓΙΚΑ ΕΣΟΔΑ	7.998.301	6.764.426	118	7.096.301	6.429.582	110
Πωλήσεις Ακινήτων και Εξοπλισμού	2.530	1.103	229	2.561	1.703	150
Έσοδα από Επενδύσεις	0	0	0	0	0	0
ΕΠΕΝΔΥΤΙΚΕΣ ΔΡΑΣΤΗΡΙΟΤΗΤΕΣ	2.530	1.103	229	2.561	1.703	150
Πρόσοδοι από Τόκους	41.820	48.458	86	44.278	48.354	92
Αναλήψεις Δανείων	1.216.155	1.750.515	69	1.590.873	2.380.179	67
ΧΡΗΜΑΤΟΔΟΤΙΚΕΣ ΔΡΑΣΤΗΡΙΟΤΗΤΕΣ	1.257.975	1.798.973	70	1.635.151	2.428.534	67
ΣΥΝΟΛΙΚΕΣ ΕΙΣΡΟΕΣ	9.258.806	8.564.502	108	8.734.013	8.859.819	99
Δαπάνες Προσωπικού	2.210.288	2.344.660	94	2.116.742	2.269.557	93
Συντάξεις και Φιλοδωρήματα	695.386	730.190	95	680.865	702.115	97
Λειτουργικές Δαπάνες	1.048.090	1.206.990	87	857.496	1.046.805	82
Μεταβιβάσεις	3.376.378	3.724.181	91	3.601.944	4.123.884	87
ΛΕΙΤΟΥΡΓΙΚΕΣ ΔΑΠΑΝΕΣ	7.330.142	8.006.021	92	7.257.048	8.142.361	89
Αγορά Ακινήτων και Εξοπλισμού	99.100	183.328	54	88.634	141.433	63
Έργα	271.547	386.239	70	218.087	355.497	61
Συνδρομές και Αγορά Μετοχών	400	400	100	0	0	0
ΕΠΕΝΔΥΤΙΚΕΣ ΔΡΑΣΤΗΡΙΟΤΗΤΕΣ	371.047	569.967	65	306.721	496.930	62
Εξυπηρέτηση Δημόσιου Χρέους	497.656	508.606	98	483.411	544.778	89
Αποπληρωμές και Έκδοση Δανείων	1.958.136	2.056.448	95	2.234.951	2.427.535	92
ΧΡΗΜΑΤΟΔΟΤΙΚΕΣ ΔΡΑΣΤΗΡΙΟΤΗΤΕΣ	2.455.792	2.565.054	96	2.718.362	2.972.313	91
ΣΥΝΟΛΙΚΕΣ ΕΚΡΟΕΣ	10.156.981	11.141.042	91	10.282.131	11.611.604	89
ΚΑΘΑΡΕΣ ΕΙΣΡΟΕΣ / (ΕΚΡΟΕΣ)	(898.175)	(2.576.540)		(1.548.117)	(2.751.786)	

GOVERNMENT BUDGET 2022

STATEMENT 1.1 Budget Execution for the year

	Actual	Budget	Percentage of execution	Actual	Budget	Percentage of realisation
	2022			2021		
	€'000	€'000	%	€'000	€'000	%
Direct Taxes	3.015.645	2.083.221	145	2.659.468	2.162.460	123
Indirect Taxes	3.578.569	3.193.042	112	3.171.511	2.941.895	108
Other Revenues	1.404.087	1.488.163	94	1.265.322	1.325.227	95
OPERATING REVENUES	7.998.301	6.764.426	118	7.096.301	6.429.582	110
Sales of Property, Plant and Equipment	2.530	1.103	229	2.561	1.703	150
Income from Investing Activities	0	0	0	0	0	0
INVESTING ACTIVITIES	2.530	1.103	229	2.561	1.703	150
Proceeds from Interest Income	41.820	48.458	86	44.278	48.354	92
Withdrawals of Loans	1.216.155	1.750.515	69	1.590.873	2.380.179	67
FINANCING ACTIVITIES	1.257.975	1.798.973	70	1.635.151	2.428.533	67
TOTAL CASH INFLOWS	9.258.806	8.564.502	108	8.734.013	8.859.818	99
Personnel Expenses	2.210.288	2.344.660	94	2.116.742	2.269.557	93
Pensions and Gratuities	695.386	730.190	95	680.865	702.115	97
Operating Expenses	1.048.090	1.206.990	87	857.496	1.046.805	82
Transfers	3.376.378	3.724.181	91	3.601.944	4.123.884	87
OPERATING EXPENDITURE	7.330.142	8.006.021	92	7.257.047	8.142.361	89
Purchase of Property, Plant and Equipment	99.100	183.328	54	88.634	141.433	63
Works	271.547	386.239	70	218.087	355.497	61
Subscriptions and Purchase of Shares	400	400	100	0	0	0
INVESTING ACTIVITIES	371.047	569.967	65	306.721	496.930	62
Servicing of Public Debt	497.656	508.606	98	483.411	544.778	89
Repayments and Issue of Loans	1.958.136	2.056.448	95	2.234.951	2.427.535	92
FINANCING ACTIVITIES	2.455.792	2.565.054	96	2.718.362	2.972.313	91
TOTAL CASH OUTFLOWS	10.156.981	11.141.042	91	10.282.130	11.611.604	89
NET CASH INFLOWS / (OUTFLOWS)	(898.175)	(2.576.540)		(1.548.117)	(2.751.786)	

ΚΡΑΤΙΚΟΣ ΠΡΟΫΠΟΛΟΓΙΣΜΟΣ 2022

ΠΙΝΑΚΑΣ 1.2

Υλοποίηση Προϋπολογισμού κατά δραστηριότητα

	Πραγματικά	Προϋπο- λογισμός	Ποσοστό υλοποίησης	Πραγματικά	Προϋπο- λογισμός	Ποσοστό υλοποίησης
	2022			2021		
	€'000	€'000	%	€'000	€'000	%
Λειτουργικά Έσοδα	7.998.301	6.764.426	118	7.096.301	6.429.582	110
Έσοδα από Επενδυτικές Δραστηριότητες	2.530	1.103	229	2.561	1.703	150
Έσοδα από Λειτουργικές και Επενδυτικές Δραστηριότητες	8.000.831	6.765.529	118	7.098.862	6.431.285	110
Λειτουργικές Δαπάνες	(7.330.142)	(8.006.021)	92	(7.257.047)	(8.142.361)	89
Δαπάνες για Επενδυτικές Δραστηριότητες	(371.047)	(569.967)	65	(306.721)	(496.930)	62
Δαπάνες για Λειτουργικές και Επενδυτικές Δραστηριότητες	(7.701.189)	(8.575.988)	90	(7.563.768)	(8.639.291)	88
(ΕΛΛΕΙΜΜΑ) / ΠΛΕΟΝΑΣΜΑ ΑΠΟ ΛΕΙΤΟΥΡΓΙΚΕΣ ΚΑΙ ΕΠΕΝΔΥΤΙΚΕΣ ΔΡΑΣΤΗΡΙΟΤΗΤΕΣ	299.642	(1.810.459)		(464.906)	(2.208.006)	
Πρόσοδοι από Τόκους	41.820	48.458	86	44.278	48.354	92
Εξυπηρέτηση Δημόσιου Χρέους	(497.656)	(508.606)	98	(483.411)	(544.778)	89
Καθαρές Δαπάνες για Εξυπηρέτηση Δημόσιου Χρέους	(455.836)	(460.148)	99	(439.133)	(496.424)	88
ΕΛΛΕΙΜΜΑ ΠΡΙΝ ΤΙΣ ΧΡΗΜΑΤΟΔΟΤΙΚΕΣ ΔΡΑΣΤΗΡΙΟΤΗΤΕΣ	(156.194)	(2.270.607)		(904.039)	(2.704.430)	
Αναλήψεις Δανείων	1.216.155	1.750.515	69	1.590.873	2.380.179	67
Αποπληρωμές και Έκδοση Δανείων	(1.958.136)	(2.056.448)	95	(2.234.951)	(2.427.535)	92
Καθαρά Έσοδα από Χρηματοδοτικές Δραστηριότητες	(741.981)	(305.933)		(644.078)	(47.356)	
ΚΑΘΑΡΕΣ ΕΙΣΡΟΕΣ / (ΕΚΡΟΕΣ)	(898.175)	(2.576.540)		(1.548.117)	(2.751.786)	

GOVERNMENT BUDGET 2022

STATEMENT 1.2 Budget Execution by activity

	Actual	Budget	Percentage of execution	Actual	Budget	Percentage of execution
	2022			2021		
	€'000	€'000	%	€'000	€'000	%
Operating Revenues	7.998.301	6.764.426	118	7.096.301	6.429.582	110
Revenue from Investing Activities	2.530	1.103	229	2.561	1.703	150
Revenues from Operating and Investing Activities	8.000.831	6.765.529	118	7.098.862	6.431.285	110
Operating Expenditure	(7.330.142)	(8.006.021)	92	(7.257.047)	(8.142.361)	89
Expenditure for Investing Activities	(371.047)	(569.967)	65	(306.721)	(496.930)	62
Expenditure for Operating and Investing Activities	(7.701.189)	(8.575.988)	90	(7.563.768)	(8.639.291)	88
(DEFICIT) / SURPLUS FROM OPERATING AND INVESTING ACTIVITIES	299.642	(1.810.459)		(464.906)	(2.208.006)	
Proceeds from Interest Income	41.820	48.458	86	44.278	48.354	92
Servicing of Public Debt	(497.656)	(508.606)	98	(483.411)	(544.778)	89
Net Expenditure for Servicing of Public Debt	(455.836)	(460.148)	99	(439.133)	(496.424)	88
DEFICIT BEFORE FINANCING ACTIVITIES	(156.194)	(2.270.607)		(904.039)	(2.704.430)	
Withdrawals of Loans	1.216.155	1.750.515	69	1.590.873	2.380.179	67
Repayments and Issue of Loans	(1.958.136)	(2.056.448)	95	(2.234.951)	(2.427.535)	92
Net Revenues from Financing Activities	(741.981)	(305.933)		(644.078)	(47.356)	
NET CASH INFLOWS / (OUTFLOWS)	(898.175)	(2.576.540)		(1.548.117)	(2.751.786)	

ΚΡΑΤΙΚΟΣ ΠΡΟΫΠΟΛΟΓΙΣΜΟΣ 2022

ΠΙΝΑΚΑΣ 1.3

Υλοποίηση Προϋπολογισμού έτους
Υπουργείων / Υφυπουργείων / Ανεξάρτητων Υπηρεσιών ή Γραφείων

	Πραγματικά	Προϋπο- λογισμός	Ποσοστό υλοποίησης	Πραγματικά	Προϋπο- λογισμός	Ποσοστό υλοποίησης
	2022			2021		
	€'000	€'000	%	€'000	€'000	%
Συνταγματικές Εξουσίες, Συνταγματικές και Ανεξάρτητες Υπηρεσίες *	9.084	9.764	93	11.108	10.194	109
Υπουργείο Άμυνας	4.305	3.950	109	2.035	3.850	53
Υπ. Γεωργίας, Αγρ. Ανάπτυξης & Περιβ.	219.864	180.734	122	180.052	140.744	128
Υπ. Δικαιοσύνης και Δημ.Ταξείω	24.006	20.461	117	24.788	20.460	121
Υπ. Ενέργειας, Εμπορίου & Βιομηχανίας	120.043	67.782	177	122.926	93.841	131
Υπ. Εργασίας και Κοιν.Ασφαλίσεων	36.237	38.957	93	36.587	39.649	92
Υπουργείο Εσωτερικών	181.306	151.782	119	147.277	160.280	92
Υπουργείο Εξωτερικών	2.356	2.301	102	2.213	2.301	96
Υπουργείο Οικονομικών	6.395.847	5.130.383	125	5.646.189	4.958.743	114
Γραφείο Διαχείρισης Δημόσιου Χρέους	1.149.082	1.698.450	68	1.504.452	2.330.000	65
Γενική Διεύθυνση Ανάπτυξης	379.504	354.500	107	244.778	148.580	165
Γενικό Λογιστήριο της Δημοκρατίας	368.255	304.972	121	351.100	342.980	102
Υπ. Παιδείας, Αθλητισμού και Νεολαίας	7.616	8.566	89	6.538	11.712	56
Υπ. Μεταφορών, Επικοινωνιών και Έργων	251.180	271.114	93	231.787	274.637	84
Υπουργείο Υγείας	71.083	288.564	25	187.597	286.986	65
Υφυπουργείο Έρευνας, Καινοτομίας & Ψηφιακής Πολιτικής	10.984	9.771	112	11.615	10.143	115
Υφυπουργείο Τουρισμού	9.951	6.375	156	6.531	9.274	70
Υφυπουργείο Ναυτιλίας	17.310	15.443	112	16.440	15.444	106
Υφυπουργείο Κοινωνικής Πρόνοιας	793	643	123	0	0	0
ΣΥΝΟΛΙΚΕΣ ΕΙΣΡΟΕΣ	9.258.806	8.564.502	108	8.734.013	8.859.818	99
Συνταγματικές Εξουσίες, Συνταγματικές και Ανεξάρτητες Υπηρεσίες *	172.455	195.895	88	138.271	167.679	82
Υπουργείο Άμυνας	506.287	523.036	97	458.154	488.796	94
Υπ. Γεωργίας, Αγρ. Ανάπτυξης & Περιβ.	389.856	447.169	87	297.349	357.420	83
Υπ. Δικαιοσύνης και Δημ.Ταξείω	326.131	357.268	91	304.445	342.871	89
Υπ. Ενέργειας, Εμπορίου & Βιομηχανίας	61.089	142.880	43	46.977	109.664	43
Υπ. Εργασίας και Κοιν.Ασφαλίσεων	728.639	761.384	96	1.518.457	1.588.242	96
Υπουργείο Εσωτερικών	554.867	663.899	84	510.913	609.343	84
Υπουργείο Εξωτερικών	89.298	106.446	84	75.638	106.289	71
Υπουργείο Οικονομικών	1.303.950	1.544.032	84	1.429.328	1.844.555	77
Γραφείο Διαχείρισης Δημόσιου Χρέους	2.406.723	2.460.027	98	2.658.642	2.772.450	96
Γενική Διεύθυνση Ανάπτυξης	15.713	47.319	33	11.311	145.780	8
Γενικό Λογιστήριο της Δημοκρατίας	74.909	92.060	81	63.242	113.797	56
Υπ. Παιδείας, Αθλητισμού και Νεολαίας	1.237.122	1.279.155	97	1.164.030	1.203.581	97
Υπ. Μεταφορών, Επικοινωνιών και Έργων	388.171	441.502	88	321.440	371.244	87
Υπουργείο Υγείας	1.238.397	1.313.978	94	1.144.616	1.212.538	94
Υφυπουργείο Έρευνας, Καινοτομίας & Ψηφιακής Πολιτικής	80.593	121.874	66	85.744	99.558	86
Υφυπουργείο Τουρισμού	56.476	70.200	80	45.640	63.030	72
Υφυπουργείο Ναυτιλίας	14.223	17.386	82	7.854	14.608	54
Υφυπουργείο Κοινωνικής Πρόνοιας	507.362	550.692	92	79	159	49
Υφυπουργείο Πολιτισμού	4.720	4.840	98	0	0	0
ΣΥΝΟΛΙΚΕΣ ΕΚΡΟΕΣ	10.156.981	11.141.042	91	10.282.130	11.611.604	89
ΚΑΘΑΡΕΣ ΕΙΣΡΟΕΣ / (ΕΚΡΟΕΣ)	(898.175)	(2.576.540)		(1.548.117)	(2.751.786)	

* Βλέπε πίνακα 1.3.1

GOVERNMENT BUDGET 2022

STATEMENT 1.3

**Budget Execution for the year
of Ministries / Deputy Ministries / Independent Services or Offices**

	Actual	Budget	Percentage of execution	Actual	Budget	Percentage of execution
	2022			2021		
	€'000	€'000	%	€'000	€'000	%
Constitutional Powers, Constitutional Services and Independent Services *	9.084	9.764	93	11.108	10.194	109
Ministry of Defence	4.305	3.950	109	2.035	3.850	53
Min. of Agriculture, Nat.Res. & Environ.	219.864	180.734	122	180.052	140.744	128
Min. of Justice and Public Order	24.006	20.461	117	24.788	20.460	121
Min. of Energy, Commerce & Ind.	120.043	67.782	177	122.926	93.841	131
Min. of Labour and Social Insurance	36.237	38.957	93	36.587	39.649	92
Ministry of Interior	181.306	151.782	119	147.277	160.280	92
Ministry of Foreign Affairs	2.356	2.301	102	2.213	2.301	96
Ministry of Finance	6.395.847	5.130.383	125	5.646.189	4.958.743	114
Public Debt Management office	1.149.082	1.698.450	68	1.504.452	2.330.000	65
Directorate General Growth	379.504	354.500	107	244.778	148.580	165
Treasury of the Republic of Cyprus	368.255	304.972	121	351.100	342.980	102
Min. of Education, Sports and Youth	7.616	8.556	89	6.538	11.712	56
Min. of Transport, Comm. and Works	251.180	271.114	93	231.787	274.637	84
Ministry of Health	71.083	288.564	25	187.597	286.986	65
Deputy Ministry of Research, Innovation & Digital Policy	10.984	9.771	112	11.615	10.143	115
Deputy Ministry of Tourism	9.951	6.375	156	6.531	9.274	70
Shipping Deputy Ministry	17.310	15.443	112	16.440	15.444	106
Deputy Ministry of Social Welfare	793	643	123	0	0	0
TOTAL REVENUES	9.258.806	8.564.502	108	8.734.013	8.859.818	99
Constitutional Powers, Constitutional Services and Independent Services *	172.455	195.895	88	138.271	167.679	82
Ministry of Defence	506.287	523.036	97	458.154	488.796	94
Min. of Agriculture, Nat.Res. & Environ.	389.856	447.169	87	297.349	357.420	83
Min. of Justice and Public Order	326.131	357.268	91	304.445	342.871	89
Min. of Energy, Commerce & Ind.	61.089	142.880	43	46.977	109.664	43
Min. of Labour and Social Insurance	728.639	761.384	96	1.518.457	1.588.242	96
Ministry of Interior	554.867	663.899	84	510.913	609.343	84
Ministry of Foreign Affairs	89.298	106.446	84	75.638	106.289	71
Ministry of Finance	1.303.950	1.544.032	84	1.429.328	1.844.555	77
Public Debt Management office	2.406.723	2.460.027	98	2.658.642	2.772.450	96
Directorate General Growth	15.713	47.319	33	11.311	145.780	8
Treasury of the Republic of Cyprus	74.909	92.060	81	63.242	113.797	56
Min. of Education, Sports and Youth	1.237.122	1.279.155	97	1.164.030	1.203.581	97
Min. of Transport, Comm. and Works	388.171	441.502	88	321.440	371.244	87
Ministry of Health	1.238.397	1.313.978	94	1.144.616	1.212.538	94
Deputy Ministry of Research, Innovation & Digital Policy	80.593	121.874	66	85.744	99.558	86
Deputy Ministry of Tourism	56.476	70.200	80	45.640	63.030	72
Shipping Deputy Ministry	14.223	17.386	82	7.854	14.608	54
Deputy Ministry of Social Welfare	507.362	550.692	92	79	159	49
Deputy Ministry of Culture	4.720	4.840	98	0	0	0
TOTAL EXPENDITURE	10.156.981	11.141.042	91	10.282.130	11.611.604	89
NET CASH INFLOWS / (OUTFLOWS)	(898.175)	(2.576.540)		(1.548.117)	(2.751.786)	

* See statement 1.3.1

ΚΡΑΤΙΚΟΣ ΠΡΟΥΠΟΛΟΓΙΣΜΟΣ 2022

ΠΙΝΑΚΑΣ 1.3.1
Υλοποίηση Προϋπολογισμού έτους
Συνταγματικών Εξουσιών / Συνταγματικών και Ανεξάρτητων Υπηρεσιών

	Πραγματικά	Προϋπο- λογισμός	Ποσοστό υλοποίησης	Πραγματικά	Προϋπο- λογισμός	Ποσοστό υλοποίησης
	2022			2021		
	€'000	€'000	%	€'000	€'000	%
ΣΥΝΤΑΓΜΑΤΙΚΕΣ ΕΞΟΥΣΙΕΣ	7.571	8.588	88	6.055	8.587	71
Προεδρία και Προεδρικό Μέγαρο	89	10	>500	3	10	33
Βουλή των Αντιπροσώπων	41	15	273	94	15	>500
Δικαστική Υπηρεσία	7.441	8.563	87	5.958	8.562	70
ΣΥΝΤΑΓΜΑΤΙΚΕΣ ΥΠΗΡΕΣΙΕΣ	736	673	110	1.066	923	115
Νομική Υπηρεσία	627	521	120	847	721	117
Ελεγκτική Υπηρεσία	109	152	72	219	202	108
ΑΝΕΞΑΡΤΗΤΕΣ ΥΠΗΡΕΣΙΕΣ	777	503	154	3.987	684	>500
Γραφείο Επιτρόπου Διοικήσεως και Προστ. Ανθρ. Δικ.	50	0	>500	81	0	>500
Επιτροπή Προστασίας Ανταγωνισμού	139	0	>500	2.590	0	>500
Γραφείο Επιτρ. Πρ. Δεδομ. Προσωπ. Χαρακτήρα	88	73	121	1.016	75	>500
Υπηρεσία Εσωτερικού Ελέγχου	133	20	>500	37	146	25
Αναθεωρητική Αρχή Προσφορών	291	400	73	214	400	54
Υπηρεσία Συνεργατικών Εταιρειών	74	0	>500	19	47	41
Γραφείο Επιτρόπου Προστασίας Δικαιωμάτων Παιδιού	2	10	20	30	16	191
ΣΥΝΟΛΙΚΕΣ ΕΙΣΡΟΕΣ	9.084	9.764	93	11.108	10.194	109
ΣΥΝΤΑΓΜΑΤΙΚΕΣ ΕΞΟΥΣΙΕΣ	78.564	91.822	86	69.347	89.319	78
Προεδρία και Προεδρικό Μέγαρο	9.860	11.144	88	8.493	9.704	88
Υπουργικό Συμβούλιο	142	157	90	109	123	89
Βουλή των Αντιπροσώπων	27.489	31.282	88	26.011	31.100	84
Δικαστική Υπηρεσία	41.073	49.239	83	34.734	48.392	72
ΣΥΝΤΑΓΜΑΤΙΚΕΣ ΥΠΗΡΕΣΙΕΣ	67.247	71.679	94	41.191	46.748	88
Νομική Υπηρεσία	59.925	63.315	95	34.163	38.358	89
Ελεγκτική Υπηρεσία	6.381	7.347	87	6.161	7.500	82
Επιτροπή Δημόσιας Υπηρεσίας	941	1.017	93	867	890	97
ΑΝΕΞΑΡΤΗΤΕΣ ΥΠΗΡΕΣΙΕΣ	26.644	32.394	82	27.733	31.612	88
Επιτροπή Εκπαιδευτικής Υπηρεσίας	776	816	95	684	825	83
Γραφείο Επιτρόπου Διοικήσεως και Προστ. Ανθρ. Δικ.	1.984	2.144	93	1.857	2.096	89
Επιτροπή Προστασίας Ανταγωνισμού	1.885	2.168	87	2.344	2.787	84
Γραφείο Επιτρ. Πρ. Δεδομ. Προσωπ. Χαρακτήρα	684	1.055	65	397	713	56
Γραφείο Εφόρου Κρατικών Ενισχύσεων	334	554	60	294	444	66
Υπηρεσία Εσωτερικού Ελέγχου	2.318	2.761	84	1.993	2.640	75
Αναθεωρητική Αρχή Προσφορών	489	515	95	479	506	95
Υπηρεσία Συνεργατικών Εταιρειών	2.235	2.822	79	2.189	2.724	80
Ειδικές Ανεξάρτητες Υπηρεσίες	15.110	18.268	83	17.011	17.979	95
Γραφείο Επιτρόπου Εποπτείας (ΓΕΣΥ)	200	309	65	192	367	52
Γραφείο Επιτρ. Προστασίας Δικαιωμ. του Παιδιού	357	517	69	293	531	55
Ανεξάρτητη Αρχή Κατά της Διαφθοράς	272	465	58	0	0	0
ΣΥΝΟΛΙΚΕΣ ΕΚΡΟΕΣ	172.455	195.895	88	138.271	167.679	82
ΚΑΘΑΡΕΣ ΕΚΡΟΕΣ	(163.371)	(186.131)		(127.163)	(157.485)	

GOVERNMENT BUDGET 2022

STATEMENT 1.3.1

**Budget Execution for the year
of Constitutional Powers / Constitutional and Independent Services**

	Actual	Budget	Percentage of execution	Actual	Budget	Percentage of execution
	2022			2021		
	€'000	€'000	%	€'000	€'000	%
CONSTITUTIONAL POWERS	7.571	8.588	88	6.055	8.587	71
Presidency and Presidential Palace	89	10	>500	3	10	33
House of Representatives	41	15	273	94	15	>500
Judicial Service	7.441	8.563	87	5.958	8.562	70
CONSTITUTIONAL SERVICES	736	673	110	1.066	923	115
Law Office	627	521	120	847	721	117
Audit Office	109	152	72	219	202	108
INDEPENDENT SERVICES	777	503	154	3.987	684	>500
Office for the Comm. for Admin. and the Prot. of Human Rights	50	0	>500	81	0	>500
Competition Protection Commission	139	0	>500	2.590	0	>500
Office for the Comm. Of Personal Character Data Protection	88	73	121	1.016	75	>500
Internal Audit Service	133	20	>500	37	146	25
Tender Review Body	291	400	73	214	400	54
Cooperative Societies Service	74	0	>500	19	47	41
Office for the Commissioner for Children's Rights	2	10	20	30	16	191
TOTAL CASH INFLOWS	9.084	9.764	93	11.108	10.194	109
CONSTITUTIONAL POWERS	78.564	91.822	86	69.347	89.319	78
Presidency and Presidential Palace	9.860	11.144	88	8.493	9.704	88
Council of Ministers	142	157	90	109	123	89
House of Representatives	27.489	31.282	88	26.011	31.100	84
Judicial Service	41.073	49.239	83	34.734	48.392	72
CONSTITUTIONAL SERVICES	67.247	71.679	94	41.191	46.748	88
Law Office	59.925	63.315	95	34.163	38.358	89
Audit Office	6.381	7.347	87	6.161	7.500	82
Public Service Commission	941	1.017	93	867	890	97
INDEPENDENT SERVICES	26.644	32.394	82	27.733	31.612	88
Educational Service Commission	776	816	95	684	825	83
Office for the Comm. for Admin. and the Prot. of Human Rights	1.984	2.144	93	1.857	2.096	89
Competition Protection Commission	1.885	2.168	87	2.344	2.787	84
Office for the Comm. Of Personal Character Data Protection	684	1.055	65	397	713	56
Office of the commissioner for state aid control	334	554	60	294	444	66
Internal Audit Service	2.318	2.761	84	1.993	2.640	75
Tender Review Body	489	515	95	479	506	95
Cooperative Societies Service	2.235	2.822	79	2.189	2.724	80
Special Independent Services	15.110	18.268	83	17.011	17.979	95
Complaint, Audit & Supervisory Commission (GHS)	200	309	65	192	367	52
Office of the commissioner for protection of children's rights	357	517	69	293	531	55
National Authority against Corruption	272	465	58	0	0	0
TOTAL CASH OUTFLOWS	172.455	195.895	88	138.271	167.679	82
NET CASH OUTFLOWS	(163.371)	(186.131)		(127.163)	(157.485)	

ΚΡΑΤΙΚΟΣ ΠΡΟΫΠΟΛΟΓΙΣΜΟΣ 2022

ΠΙΝΑΚΑΣ 1.4

Πίνακας Πραγματικών Δαπανών σε σύγκριση με τον Προϋπολογισμό Δαπανών

	Πραγματικά	Αρχικός	Συμπληρωματικές Πιστώσεις	Εγκεκριμένος	Διαφορά
	(1)	2022			(2) - (1)
	€'000	€'000	€'000	€'000	€'000
Αποδοχές Αξιωματούχων της Δημοκρατίας	13.290	13.438	483	13.921	631
Αποδοχές Κρατικών Υπαλλήλων	2.013.975	2.118.277	9.221	2.127.498	113.524
Αποδοχές Ορομίσθιου Κυβερνητικού Προσωπικού	167.175	182.465	1.201	183.666	16.490
Συντάξεις και Φιλοδώρηματα	695.386	730.190	0	730.190	34.804
Αποδοχές Προσωπικού Εξωτερικών Υπηρεσιών	15.848	19.575	0	19.575	3.727
Λειτουργικές Δαπάνες	441.885	268.296	201.192	469.488	27.603
Συντηρήσεις και Επιδιορθώσεις	77.113	94.236	1.848	96.085	18.971
Εκπαίδευση Προσωπικού / Συνέδρια	17.698	20.206	6.370	26.576	8.879
Συμβουλευτικές Υπηρεσίες / Έρευνες	116.344	118.954	30.034	148.988	32.644
Εκδόσεις και Δημοσιότητα	33.031	39.174	1.753	40.926	7.896
Δαπάνες Άμυνας και Αστυνόμευσης	343.245	300.211	52.993	353.205	9.960
Μη Προβλεπόμενες Δαπάνες & Αποθεματικό	0	78.000	(49.836)	28.164	28.164
Δαπάνες Ειδικών Υπηρεσιών	15.110	11.654	6.614	18.268	3.158
Δαπάνες σε Σχέση με τα Έσοδα	3.144	24.253	237	24.490	21.347
Άλλες Λειτουργικές Δαπάνες	520	800	0	800	280
Μεταβιβάσεις Εσωτερικού	916.344	891.734	102.308	994.042	77.698
Μεταβιβάσεις Εξωτερικού	308.914	310.823	9.091	319.914	11.000
Επιχορηγήσεις	246.007	188.173	104.292	292.465	46.458
Κοινωνικές Παροχές	1.725.696	1.658.040	171.703	1.829.744	104.048
Αποζημιώσεις και Έξοδα Αγωγών	46.435	10.494	37.419	47.912	1.478
Έργα & Σχέδια Συγχρηματοδοτούμενα Απο Κοινοτικούς Πόρους	127.942	320.014	(86.888)	233.126	105.184
Προγράμματα Χρηματοδότησης Ξένων Οργανισμών ή & Άλλων Πηγών	5.040	5.808	1.169	6.978	1.937
Εξυπηρέτηση Δημόσιου Χρέους	497.656	458.239	50.367	508.606	10.950
Αγορά Γης και Κτιρίων	42.444	72.010	0	72.010	29.566
Αγορά Σταθερών & Κινητών Μηχανημάτων	14.746	37.368	(4.249)	33.119	18.373
Αγορά Εξοπλισμού	37.714	58.784	13.172	71.956	34.242
Αγορά Άλλων Στοιχείων Ενεργητικού	4.195	3.127	3.115	6.242	2.047
Ανέγερση Επεκτάσεων & Βελτιώσεων Κτιρίων	72.865	90.509	7.213	97.721	24.856
Δρόμοι	73.196	108.094	(10.944)	97.150	23.954
Έργα Υποδομής	49.996	39.418	27.177	66.594	16.598
Κατασκευαστικά Έργα	71.497	114.192	6.336	120.528	49.031
Άλλα Έργα	3.993	4.285	(40)	4.245	252
Έκδοση Δανείων	16.045	66.130	0	66.130	50.085
Αποπληρωμές Δανείων Εξωτερικού	1.097.504	1.091.000	7.000	1.098.000	496
Αποπληρωμές Δανείων Εσωτερικού	844.587	892.318	0	892.318	47.731
Αγορά Μετοχών	400	0	400	400	0
ΣΥΝΟΛΙΚΕΣ ΔΑΠΑΝΕΣ	10.156.981	10.440.290	700.752	11.141.042	984.060

GOVERNMENT BUDGET 2022

STATEMENT 1.4

Statement of Actual Expenditure in comparison to the Budgeted Expenditure

	Actual	Initial	Supplementary Appropriations	Appropriated	Variance
	Budget 2022				
	(1)			(2)	(2) - (1)
	€'000	€'000	€'000	€'000	€'000
Emoluments of Officials of the Republic	13.290	13.438	483	13.921	631
Emoluments of State Officers	2.013.975	2.118.277	9.221	2.127.498	113.524
Emoluments of Government Hourly Paid Staff	167.175	182.465	1.201	183.666	16.490
Pensions and Gratuities	695.386	730.190	0	730.190	34.804
Emoluments of Personnel in Overseas Services	15.848	19.575	0	19.575	3.727
Operating Expenses	441.885	268.296	201.192	469.488	27.603
Maintenance and Repairs	77.113	94.236	1.848	96.085	18.971
Personnel Training / Conferences	17.698	20.206	6.370	26.576	8.879
Consultancy Services / Research	116.344	118.954	30.034	148.988	32.644
Publications and Publicity	33.031	39.174	1.753	40.926	7.896
Defence and Policing Expenditure	343.245	300.211	52.993	353.205	9.960
Contingencies and Reserve	0	78.000	(49.836)	28.164	28.164
Special Services Expenditure	15.110	11.654	6.614	18.268	3.158
Expenses Related to Revenues	3.144	24.253	237	24.490	21.347
Other Operating Expenses	520	800	0	800	280
Local Transfers	916.344	891.734	102.308	994.042	77.698
Transfers Abroad	308.914	310.823	9.091	319.914	11.000
Subsidies	246.007	188.173	104.292	292.465	46.458
Social Transfers	1.725.696	1.658.040	171.703	1.829.744	104.048
Compensation and Cost in Action	46.435	10.494	37.419	47.912	1.478
Schemes Cofinanced by Community Funds	127.942	320.014	(86.888)	233.126	105.184
Programmes Financed by Foreign Organizations and/or Other Sources	5.040	5.808	1.169	6.978	1.937
Servicing of Public Debt	497.656	458.239	50.367	508.606	10.950
Purchase of Land and Buildings	42.444	72.010	0	72.010	29.566
Purchase of Mobile and Static Machinery	14.746	37.368	(4.249)	33.119	18.373
Purchase of Equipment	37.714	58.784	13.172	71.956	34.242
Purchase of Other Assets	4.195	3.127	3.115	6.242	2.047
Erection, Extension and Improvement of Buildings	72.865	90.509	7.213	97.721	24.856
Roads	73.196	108.094	(10.944)	97.150	23.954
Infrastructure Works	49.996	39.418	27.177	66.594	16.598
Construction Works	71.497	114.192	6.336	120.528	49.031
Other Works	3.993	4.285	(40)	4.245	252
Issue of Loans	16.045	66.130	0	66.130	50.085
Repayments of Foreign Loans	1.097.504	1.091.000	7.000	1.098.000	496
Repayments of Local Loans	844.587	892.318	0	892.318	47.731
Purchase of shares	400	0	400	400	0
TOTAL EXPENDITURE	10.156.981	10.440.290	700.752	11.141.042	984.060

ΚΡΑΤΙΚΟΣ ΠΡΟΫΠΟΛΟΓΙΣΜΟΣ 2022

ΠΙΝΑΚΑΣ 1.5 Υλοποίηση Προϋπολογισμού ανά Κατηγορία Λογαριασμών

	Πραγματικά	Προϋπο- λογισμός	Ποσοστό υλοποίησης	Πραγματικά	Προϋπο- λογισμός	Ποσοστό υλοποίησης
	2022			2021		
	€'000	€'000	%	€'000	€'000	%
Έσοδα Πάγιου Ταμείου	9.258.806	8.564.502	108	8.734.013	8.859.819	99
ΣΥΝΟΛΙΚΑ ΕΣΟΔΑ	9.258.806	8.564.502	108	8.734.013	8.859.819	99
Δαπάνες Πάγιου Ταμείου	3.345.826	3.487.937	96	3.585.011	3.762.477	95
Τακτικές Δαπάνες	6.029.035	6.528.811	92	6.057.576	6.812.642	89
Αναπτυξιακές Δαπάνες	782.119	1.124.294	70	639.543	1.036.484	62
ΣΥΝΟΛΙΚΕΣ ΔΑΠΑΝΕΣ	10.156.980	11.141.042	91	10.282.130	11.611.604	89
ΚΑΘΑΡΑ ΕΣΟΔΑ/ (ΚΑΘΑΡΕΣ ΔΑΠΑΝΕΣ)	(898.174)	(2.576.540)		(1.548.117)	(2.751.786)	

GOVERNMENT BUDGET 2022

STATEMENT 1.5 Budget Execution per Account Category

	Actual	Budget	Percentage of execution	Actual	Budget	Percentage of execution
	2022			2021		
	€'000	€'000	%	€'000	€'000	%
Consolidated Fund Revenues	9.258.806	8.564.502	108	8.734.013	8.859.819	99
TOTAL REVENUES	9.258.806	8.564.502	108	8.734.013	8.859.819	99
Consolidated Fund Expenditure	3.345.826	3.487.937	96	3.585.011	3.762.477	95
Current Expenditure	6.029.035	6.528.811	92	6.057.576	6.812.642	89
Development Expenditure	782.119	1.124.294	70	639.543	1.036.484	62
TOTAL EXPENDITURE	10.156.980	11.141.042	91	10.282.130	11.611.604	89
NET REVENUES / (NET EXPENDITURE)	(898.174)	(2.576.540)		(1.548.117)	(2.751.786)	

ΚΡΑΤΙΚΟΣ ΠΡΟΫΠΟΛΟΓΙΣΜΟΣ 2022

ΠΙΝΑΚΑΣ 1.6.1
Δαπάνες ανά Ομάδα Άρθρων
Υπουργείο Άμυνας

	2022		2021	
	Πραγματικά	Προϋπολογισμός	Πραγματικά	Προϋπολογισμός
	€'000	€'000	€'000	€'000
Αξιωματούχοι της Δημοκρατίας	174	182	182	182
Κρατικοί Υπάλληλοι	159.647	164.774	155.072	163.425
Ωρομίσθιο Κυβερνητικό Προσωπικό	261	261	232	232
Λειτουργικές Δαπάνες	1.174	1.279	937	962
Συντηρήσεις και Επιδιορθώσεις	53	172	63	121
Εκπαίδευση Προσωπ / Συνέδρια	312	365	176	347
Συμβουλ. Υπηρεσίες / Έρευνες	2	15	1	15
Δαπάνες Άμυνας και Αστυνόμευσης	342.719	352.561	300.925	321.677
Μεταβιβάσεις Εξωτερικού	1.741	3.165	535	1.777
Κοινωνικές Παροχές	20	20	20	20
Αποζημιώσεις και Έξοδα Αγωγών	0	0	0	0
Αγ. Σταθερών & Κινητών Μηχανημ.	0	4	1	3
Αγορά Εξοπλισμού	71	87	10	20
Αγορά Άλλων Στοιχείων Ενεργητ.	113	150	0	15
Συνολικές Δαπάνες	506.287	523.035	458.154	488.796

GOVERNMENT BUDGET 2022

STATEMENT 1.6.1 Expenditure by Group Ministry of Defence

	2022		2021	
	Actual	Budget	Actual	Budget
	€'000	€'000	€'000	€'000
Officials of the Republic	174	182	182	182
State Officers	159.647	164.774	155.072	163.425
Government Hourly Paid Staff	261	261	232	232
Operating Expenses	1.174	1.279	937	962
Maintenance and Repairs	53	172	63	121
Personnel Training / Conferences	312	365	176	347
Consultancy Services / Research	2	15	1	15
Defence and Policing Expenditure	342.719	352.561	300.925	321.677
Transfers Abroad	1.741	3.165	535	1.777
Social Transfers	20	20	20	20
Compensation and Cost in Action	0	0	0	0
Purchase Of Mobile and Stat. Machinery	0	4	1	3
Purchase Of Equipment	71	87	10	20
Purchase Of Other Assets	113	150	0	15
Total Expenditure	506.287	523.035	458.154	488.796

ΚΡΑΤΙΚΟΣ ΠΡΟΫΠΟΛΟΓΙΣΜΟΣ 2022

ΠΙΝΑΚΑΣ 1.6.2
Δαπάνες ανά Ομάδα Άρθρων
Υπουργείο Γεωργίας, Αγροτικής Ανάπτυξης και Περιβάλλοντος

	2022		2021	
	Πραγματικά	Προϋπολογισμός	Πραγματικά	Προϋπολογισμός
	€'000	€'000	€'000	€'000
Αξιωματούχοι της Δημοκρατίας	181	183	179	182
Κρατικοί Υπάλληλοι	59.350	68.605	57.456	65.413
Ωρομίσθιο Κυβερνητικό Προσωπικό	46.795	51.443	46.108	48.484
Προσωπικό Εξωτερικών Υπηρεσιών	131	212	122	143
Λειτουργικές Δαπάνες	158.131	163.146	90.705	92.664
Συντηρήσεις και Επιδιορθώσεις	16.124	20.692	15.315	19.470
Εκπαίδευση Προσωπ / Συνέδρια	992	1.277	206	907
Συμβουλ. Υπηρεσίες / Έρευνες	4.092	6.688	3.721	5.885
Εκδόσεις και Δημοσιότητα	77	233	247	352
Δαπάνες σε Σχέση με τα Έσοδα	0	1	0	1
Μεταβιβάσεις Εσωτερικού	12.825	13.094	11.692	13.093
Μεταβιβάσεις Εξωτερικού	731	799	987	1.148
Επιχορηγήσεις	22.806	24.964	22.116	22.431
Κοινωνικές Παροχές	22	24	40	42
Αποζημιώσεις και Έξοδα Αγωγών	795	965	124	480
Έργα & Σχ. Συγχρ. από Κοιν. Πόρους	7.445	13.144	6.118	9.464
Πρ Χρημ Ξεν Οργ Η & Αλλ Πηγ	2.288	2.869	1.923	2.638
Αγορά Γης και Κτιρίων	0	10	0	0
Αγ. Σταθερών & Κινητών Μηχανημ.	4.249	11.327	5.833	7.559
Αγορά Εξοπλισμού	203	519	339	677
Ανεγ. Επέκταση & Βελτιώσ. Κτιρίων	619	1.399	528	867
Δρόμοι	1.409	1.518	1.179	1.231
Έργα Υποδομής	38.058	49.063	29.056	55.883
Κατασκευαστικά Έργα	12.410	14.820	3.287	8.257
Άλλα Έργα	123	174	68	149
Συνολικές Δαπάνες	389.856	447.169	297.349	357.420

GOVERNMENT BUDGET 2022

STATEMENT 1.6.2

Expenditure by Group

Ministry of Agriculture, Natural Resources and Environment

	2022		2021	
	Actual	Budget	Actual	Budget
	€'000	€'000	€'000	€'000
Officials of the Republic	181	183	179	182
State Officers	59.350	68.605	57.456	65.413
Government Hourly Paid Staff	46.795	51.443	46.108	48.484
Personnel in Overseas Services	131	212	122	143
Operating Expenses	158.131	163.146	90.705	92.664
Maintenance and Repairs	16.124	20.692	15.315	19.470
Personnel Training / Conferences	992	1.277	206	907
Consultancy Services / Research	4.092	6.688	3.721	5.885
Publications and Publicity	77	233	247	352
Expenses Related to Revenues	0	1	0	1
Local Transfers	12.825	13.094	11.692	13.093
Tranfers Abroad	731	799	987	1.148
Subsidies	22.806	24.964	22.116	22.431
Social Transfers	22	24	40	42
Compensation and Cost in Action	795	965	124	480
Schemes Cofinanced by Community Funds	7.445	13.144	6.118	9.464
Programmes Fin.by For.Org.and/or Oth.Sour.	2.288	2.869	1.923	2.638
Purchase of Land and Buildings	0	10	0	0
Purchase Of Mobile and Stat. Machinery	4.249	11.327	5.833	7.559
Purchase Of Equipment	203	519	339	677
Erection,Exten.and Improv.of Buildings	619	1.399	528	867
Roads	1.409	1.518	1.179	1.231
Infrastructure Works	38.058	49.063	29.056	55.883
Construction Works	12.410	14.820	3.287	8.257
Other Works	123	174	68	149
Total Expenditure	389.856	447.169	297.349	357.420

ΚΡΑΤΙΚΟΣ ΠΡΟΫΠΟΛΟΓΙΣΜΟΣ 2022

ΠΙΝΑΚΑΣ 1.6.3
Δαπάνες ανά Ομάδα Άρθρων
Υπουργείο Δικαιοσύνης και Δημόσιας Τάξεως

	2022		2021	
	Πραγματικά	Προϋπολογισμός	Πραγματικά	Προϋπολογισμός
	€'000	€'000	€'000	€'000
Αξιωματούχοι της Δημοκρατίας	177	182	144	182
Κρατικοί Υπάλληλοι	267.020	280.619	252.564	271.465
Ωρομίσθιο Κυβερνητικό Προσωπικό	6.514	7.413	6.287	7.108
Λειτουργικές Δαπάνες	19.224	21.364	14.935	16.929
Συντηρήσεις και Επιδιορθώσεις	8.275	9.134	8.702	9.593
Εκπαίδευση Προσωπ / Συνέδρια	1.374	2.102	1.130	2.111
Συμβουλ. Υπηρεσίες / Έρευνες	4.997	7.471	4.571	11.570
Εκδόσεις και Δημοσιότητα	361	528	330	560
Δαπάνες Άμυνας και Αστυνόμευσης	364	474	136	292
Δαπάνες σε Σχέση με τα Έσοδα	41	49	2	9
Μεταβιβάσεις Εσωτερικού	757	760	586	587
Μεταβιβάσεις Εξωτερικού	66	75	55	63
Επιχορηγήσεις	0	400	0	0
Κοινωνικές Παροχές	402	435	327	379
Αποζημιώσεις και Έξοδα Αγωγών	0	20	1	15
Έργα & Σχ. Συγχρ. από Κοιν.Πόρους	805	1.240	1.254	1.968
Αγ. Σταθερών & Κινητών Μηχανημ.	4.548	5.261	2.791	5.660
Αγορά Εξοπλισμού	7.248	12.905	4.511	5.896
Αγορά Άλλων Στοιχείων Ενεργητ.	4	5	3	3
Ανεγ. Επέκταση & Βελτιώσ. Κτιρίων	3.954	6.831	6.116	8.481
Συνολικές Δαπάνες	326.131	357.268	304.445	342.871

GOVERNMENT BUDGET 2022

STATEMENT 1.6.3 Expenditure by Group Ministry of Justice and Public Order

	2022		2021	
	Actual	Budget	Actual	Budget
	€'000	€'000	€'000	€'000
Officials of the Republic	177	182	144	182
State Officers	267.020	280.619	252.564	271.465
Government Hourly Paid Staff	6.514	7.413	6.287	7.108
Operating Expenses	19.224	21.364	14.935	16.929
Maintenance and Repairs	8.275	9.134	8.702	9.593
Personnel Training / Conferences	1.374	2.102	1.130	2.111
Consultancy Services / Research	4.997	7.471	4.571	11.570
Publications and Publicity	361	528	330	560
Defence and Policing Expenditure	364	474	136	292
Expenses Related to Revenues	41	49	2	9
Local Transfers	757	760	586	587
Tranfers Abroad	66	75	55	63
Subsidies	0	400	0	0
Social Transfers	402	435	327	379
Compensation and Cost in Action	0	20	1	15
Schemes Cofinanced by Community Funds	805	1.240	1.254	1.968
Purchase Of Mobile and Stat. Machinery	4.548	5.261	2.791	5.660
Purchase Of Equipment	7.248	12.905	4.511	5.896
Purchase Of Other Assets	4	5	3	3
Erection,Exten.and Improv.of Buildings	3.954	6.831	6.116	8.481
Total Expenditure	326.131	357.268	304.445	342.871

ΚΡΑΤΙΚΟΣ ΠΡΟΫΠΟΛΟΓΙΣΜΟΣ 2022

ΠΙΝΑΚΑΣ 1.6.4
Δαπάνες ανά Ομάδα Άρθρων
Υπουργείο Ενέργειας, Εμπορίου και Βιομηχανίας

	2022		2021	
	Πραγματικά	Προϋπολογισμός	Πραγματικά	Προϋπολογισμός
	€'000	€'000	€'000	€'000
Αξιωματούχοι της Δημοκρατίας	157	183	175	182
Κρατικοί Υπάλληλοι	14.656	17.512	14.108	16.313
Ωρομίσθιο Κυβερνητικό Προσωπικό	1.310	1.536	1.401	1.580
Προσωπικό Εξωτερικών Υπηρεσιών	1.629	2.033	1.572	1.928
Λειτουργικές Δαπάνες	2.645	3.542	2.583	3.579
Συντηρήσεις και Επιδιορθώσεις	684	1.393	324	919
Εκπαίδευση Προσωπ / Συνέδρια	3.074	3.905	2.656	3.620
Συμβουλ. Υπηρεσίες / Έρευνες	2.381	7.102	3.929	7.631
Εκδόσεις και Δημοσιότητα	2.656	4.047	1.557	3.754
Δαπάνες σε σχέση με τα Έσοδα	204	491	144	185
Μεταβιβάσεις Εσωτερικού	2.175	16.621	2.196	12.778
Μεταβιβάσεις Εξωτερικού	1.474	1.698	1.587	1.693
Επιχορηγήσεις	6.748	9.507	3.863	8.240
Κοινωνικές Παροχές	5.114	5.115	15	1.975
Αποζημιώσεις και Έξοδα Αγωγών	213	241	7	15
Έργα & Σχ. Συγχρ. από Κοιν. Πόρους	11.079	38.735	6.353	8.365
Πρ Χρημ Ξεν Οργ Η & Αλλ Πηγ	3	48	2	98
Εξυπηρέτηση Δημόσιου Χρέους	3	11	4	10
Αγ. Σταθερών & Κινητών Μηχανημ.	29	88	15	94
Αγορά Εξοπλισμού	17	858	10	181
Αγορά Άλλων Στοιχείων Ενεργητ.	1	2	1	2
Ανεγ. Επέκταση & Βελτιώσ. Κτιρίων	161	162	58	85
Έργα Υποδομής	4.672	6.198	4.417	10.365
Κατασκευαστικά Έργα	4	21.852	0	26.072
Συνολικές Δαπάνες	61.089	142.880	46.977	109.664

GOVERNMENT BUDGET 2022

STATEMENT 1.6.4 Expenditure by Group Ministry of Energy, Commerce and Industry

	2022		2021	
	Actual	Budget	Actual	Budget
	€'000	€'000	€'000	€'000
Officials of the Republic	157	183	175	182
State Officers	14.656	17.512	14.108	16.313
Government Hourly Paid Staff	1.310	1.536	1.401	1.580
Personnel in Overseas Services	1.629	2.033	1.572	1.928
Operating Expenses	2.645	3.542	2.583	3.579
Maintenance and Repairs	684	1.393	324	919
Personnel Training / Conferences	3.074	3.905	2.656	3.620
Consultancy Services / Research	2.381	7.102	3.929	7.631
Publications and Publicity	2.656	4.047	1.557	3.754
Expenses Related to Revenues	204	491	144	185
Local Transfers	2.175	16.621	2.196	12.778
Tranfers Abroad	1.474	1.698	1.587	1.693
Subsidies	6.748	9.507	3.863	8.240
Social Transfers	5.114	5.115	15	1.975
Compensation and Cost in Action	213	241	7	15
Schemes Cofinanced by Community Funds	11.079	38.735	6.353	8.365
Programmes Fin.by For.Org.and/or Oth.Sour.	3	48	2	98
Servicing of Public Debt	3	11	4	10
Purchase Of Mobile and Stat. Machinery	29	88	15	94
Purchase Of Equipment	17	858	10	181
Purchase Of Other Assets	1	2	1	2
Erection,Exten.and Improv.of Buildings	161	162	58	85
Infrastructure Works	4.672	6.198	4.417	10.365
Construction Works	4	21.852	0	26.072
Total Expenditure	61.089	142.880	46.977	109.664

ΚΡΑΤΙΚΟΣ ΠΡΟΫΠΟΛΟΓΙΣΜΟΣ 2022

ΠΙΝΑΚΑΣ 1.6.5
Δαπάνες ανά Ομάδα Άρθρων
Υπουργείο Εργασίας και Κοινωνικών Ασφαλίσεων

	2022		2021	
	Πραγματικά	Προϋπολογισμός	Πραγματικά	Προϋπολογισμός
	€'000	€'000	€'000	€'000
Αξιωματούχοι της Δημοκρατίας	144	175	172	175
Κρατικοί Υπάλληλοι	22.434	25.766	42.114	46.115
Ωρομίσθιο Κυβερνητικό Προσωπικό	1.633	1.770	8.591	9.761
Συντάξεις και Φιλοδωρήματα	0	0	446	650
Λειτουργικές Δαπάνες	3.520	4.750	6.076	8.844
Συντηρήσεις και Επιδιορθώσεις	1.913	2.862	2.490	3.457
Εκπαίδευση Προσωπ / Συνέδρια	181	623	50	592
Συμβουλ. Υπηρεσίες / Έρευνες	1.035	3.110	1.620	3.329
Εκδόσεις και Δημοσιότητα	78	211	90	202
Δαπάνες σε σχέση με τα Έσοδα	0	2	1	2
Μεταβιβάσεις Εσωτερικού	487.262	500.350	432.460	434.284
Μεταβιβάσεις Εξωτερικού	500	578	623	672
Επιχορηγήσεις	2.348	2.640	59.246	64.540
Κοινωνικές Παροχές	184.979	189.725	951.501	996.176
Αποζημιώσεις και Έξοδα Αγωγών	662	696	594	645
Έργα & Σχ. Συγχρ. από Κοιν. Πόρους	21.470	26.335	12.205	16.150
Πρ Χρημ Ξεν Οργ Η & Αλλ Πηγ	6	29	3	205
Εξυπηρέτηση Δημόσιου Χρέους	51	51	50	51
Αγ. Σταθερών & Κινητών Μηχανημ.	338	780	55	133
Αγορά Εξοπλισμού	35	135	31	118
Αγορά Άλλων Στοιχείων Ενεργητ.	0	731	0	0
Ανεγ. Επέκταση & Βελτιώσ. Κτιρίων	50	65	39	2.141
Συνολικές Δαπάνες	728.639	761.384	1.518.457	1.588.242

GOVERNMENT BUDGET 2022

STATEMENT 1.6.5 Expenditure by Group Ministry of Labour and Social Insurance

	2022		2021	
	Actual	Budget	Actual	Budget
	€'000	€'000	€'000	€'000
Officials of the Republic	144	175	172	175
State Officers	22.434	25.766	42.114	46.115
Government Hourly Paid Staff	1.633	1.770	8.591	9.761
Pensions and Gratuities	0	0	446	650
Operating Expenses	3.520	4.750	6.076	8.844
Maintenance and Repairs	1.913	2.862	2.490	3.457
Personnel Training / Conferences	181	623	50	592
Consultancy Services / Research	1.035	3.110	1.620	3.329
Publications and Publicity	78	211	90	202
Expenses Related to Revenues	0	2	1	2
Local Transfers	487.262	500.350	432.460	434.284
Tranfers Abroad	500	578	623	672
Subsidies	2.348	2.640	59.246	64.540
Social Transfers	184.979	189.725	951.501	996.176
Compensation and Cost in Action	662	696	594	645
Schemes Cofinanced by Community Funds	21.470	26.335	12.205	16.150
Programmes Fin.by For.Org.and/or Oth.Sour.	6	29	3	205
Servicing of Public Debt	51	51	50	51
Purchase Of Mobile and Stat. Machinery	338	780	55	133
Purchase Of Equipment	35	135	31	118
Purchase Of Other Assets	0	731	0	0
Erection,Exten.and Improv.of Buildings	50	65	39	2.141
Total Expenditure	728.639	761.384	1.518.457	1.588.242

ΚΡΑΤΙΚΟΣ ΠΡΟΫΠΟΛΟΓΙΣΜΟΣ 2022

ΠΙΝΑΚΑΣ 1.6.6
Δαπάνες ανά Ομάδα Άρθρων
Υπουργείο Εσωτερικών

	2022		2021	
	Πραγματικά	Προϋπολογισμός	Πραγματικά	Προϋπολογισμός
	€'000	€'000	€'000	€'000
Αξιωματούχοι της Δημοκρατίας	187	187	185	185
Κρατικοί Υπάλληλοι	51.570	59.530	49.334	56.838
Ωρομίσθιο Κυβερνητικό Προσωπικό	27.131	30.705	26.031	29.050
Λειτουργικές Δαπάνες	27.794	32.926	23.199	28.465
Συντηρήσεις και Επιδιορθώσεις	13.099	15.462	11.630	16.729
Εκπαίδευση Προσωπ / Συνέδρια	878	1.100	558	1.295
Συμβουλ. Υπηρεσίες / Έρευνες	5.277	8.462	5.827	10.478
Εκδόσεις και Δημοσιότητα	2.185	2.207	2.008	2.413
Δαπάνες σε σχέση με τα Έσοδα	515	1.564	1.493	2.404
Μεταβιβάσεις Εσωτερικού	146.125	149.480	142.998	145.835
Μεταβιβάσεις Εξωτερικού	299	377	219	239
Επιχορηγήσεις	43	252	49	150
Κοινωνικές Παροχές	99.228	101.684	81.372	83.071
Αποζημιώσεις και Έξοδα Αγωγών	952	1.351	2.854	4.102
Έργα & Σχ. Συγχρ. από Κοιν. Πόρους	36.079	49.660	41.815	56.146
Πρ Χρημ. Ξεν Οργ Η & Αλλ Πηγ	4	8	17	22
Εξυπηρέτηση Δημόσιου Χρέους	466	551	457	502
Αγορά Γης και Κτιρίων	42.444	47.000	26.024	45.891
Αγ. Σταθερών & Κινητών Μηχανημ.	472	896	256	553
Αγορά Εξοπλισμού	1.580	2.358	2.673	3.426
Ανεγ. Επέκταση & Βελτιώσ. Κτιρίων	12.129	16.361	7.606	11.542
Δρόμοι	27.187	37.949	22.977	32.772
Έργα Υποδομής	4.671	5.954	5.280	10.128
Κατασκευαστικά Έργα	50.517	74.654	37.810	47.627
Άλλα Έργα	2.990	3.191	6.315	7.504
Έκδοση Δανείων	1.045	20.030	11.926	11.976
Συνολικές Δαπάνες	554.867	663.899	510.913	609.343

GOVERNMENT BUDGET 2022

STATEMENT 1.6.6 Expenditure by Group Ministry of Interior

	2022		2021	
	Actual	Budget	Actual	Budget
	€'000	€'000	€'000	€'000
Officials of the Republic	187	187	185	185
State Officers	51.570	59.530	49.334	56.838
Government Hourly Paid Staff	27.131	30.705	26.031	29.050
Operating Expenses	27.794	32.926	23.199	28.465
Maintenance and Repairs	13.099	15.462	11.630	16.729
Personnel Training / Conferences	878	1.100	558	1.295
Consultancy Services / Research	5.277	8.462	5.827	10.478
Publications and Publicity	2.185	2.207	2.008	2.413
Expenses Related to Revenues	515	1.564	1.493	2.404
Local Transfers	146.125	149.480	142.998	145.835
Tranfers Abroad	299	377	219	239
Subsidies	43	252	49	150
Social Transfers	99.228	101.684	81.372	83.071
Compensation and Cost in Action	952	1.351	2.854	4.102
Schemes Cofinanced by Community Funds	36.079	49.660	41.815	56.146
Programmes Fin.by For.Org.and/or Oth.Sour.	4	8	17	22
Servicing of Public Debt	466	551	457	502
Purchase of Land and Buildings	42.444	47.000	26.024	45.891
Purchase Of Mobile and Stat. Machinery	472	896	256	553
Purchase Of Equipment	1.580	2.358	2.673	3.426
Erection,Exten.and Improv.of Buildings	12.129	16.361	7.606	11.542
Roads	27.187	37.949	22.977	32.772
Infrastructure Works	4.671	5.954	5.280	10.128
Construction Works	50.517	74.654	37.810	47.627
Other Works	2.990	3.191	6.315	7.504
Issue of Loans	1.045	20.030	11.926	11.976
Total Expenditure	554.867	663.899	510.913	609.343

ΚΡΑΤΙΚΟΣ ΠΡΟΫΠΟΛΟΓΙΣΜΟΣ 2022

ΠΙΝΑΚΑΣ 1.6.7
Δαπάνες ανά Ομάδα Άρθρων
Υπουργείο Εξωτερικών

	2022		2021	
	Πραγματικά	Προϋπολογισμός	Πραγματικά	Προϋπολογισμός
	€'000	€'000	€'000	€'000
Αξιωματούχοι της Δημοκρατίας	124	225	210	224
Κρατικοί Υπάλληλοι	22.768	24.350	21.052	24.454
Ωρομίσθιο Κυβερνητικό Προσωπικό	324	428	352	378
Προσωπικό Εξωτερικών Υπηρεσιών	11.796	14.009	11.116	13.685
Λειτουργικές Δαπάνες	11.419	14.492	10.124	14.281
Συντηρήσεις και Επιδιορθώσεις	1.094	2.205	1.355	2.111
Εκπαίδευση Προσωπ / Συνέδρια	921	1.125	478	857
Συμβουλ. Υπηρεσίες / Έρευνες	684	1.041	574	966
Εκδόσεις και Δημοσιότητα	44	455	82	405
Μεταβιβάσεις Εσωτερικού	1.000	1.000	2.225	2.225
Μεταβιβάσεις Εξωτερικού	35.569	37.743	25.577	38.577
Κοινωνικές Παροχές	972	981	520	715
Έργα & Σχ. Συγχρ. από Κοιν.Πόρους	2	2	0	0
Εξυπηρέτηση Δημόσιου Χρέους	395	395	207	260
Αγ. Σταθερών & Κινητών Μηχανημ.	816	1.500	1.153	1.707
Αγορά Εξοπλισμού	299	545	199	399
Αγορά Άλλων Στοιχείων Ενεργητ.	0	60	0	0
Ανεγ. Επέκταση & Βελτιώσ. Κτιρίων	1.071	5.890	414	5.045
Συνολικές Δαπάνες	89.298	106.446	75.638	106.289

GOVERNMENT BUDGET 2022

STATEMENT 1.6.7 Expenditure by Group Ministry of Foreign Affairs

	2022		2021	
	Actual	Budget	Actual	Budget
	€'000	€'000	€'000	€'000
Officials of the Republic	124	225	210	224
State Officers	22.768	24.350	21.052	24.454
Government Hourly Paid Staff	324	428	352	378
Personnel in Overseas Services	11.796	14.009	11.116	13.685
Operating Expenses	11.419	14.492	10.124	14.281
Maintenance and Repairs	1.094	2.205	1.355	2.111
Personnel Training / Conferences	921	1.125	478	857
Consultancy Services / Research	684	1.041	574	966
Publications and Publicity	44	455	82	405
Local Transfers	1.000	1.000	2.225	2.225
Transfers Abroad	35.569	37.743	25.577	38.577
Social Transfers	972	981	520	715
Schemes Cofinanced by Community Funds	2	2	0	0
Servicing of Public Debt	395	395	207	260
Purchase Of Mobile and Stat. Machinery	816	1.500	1.153	1.707
Purchase Of Equipment	299	545	199	399
Purchase Of Other Assets	0	60	0	0
Erection, Exten. and Improv. of Buildings	1.071	5.890	414	5.045
Total Expenditure	89.298	106.446	75.638	106.289

ΚΡΑΤΙΚΟΣ ΠΡΟΫΠΟΛΟΓΙΣΜΟΣ 2022

ΠΙΝΑΚΑΣ 1.6.8
Δαπάνες ανά Ομάδα Άρθρων
Υπουργείο Οικονομικών

	2022		2021	
	Πραγματικά	Προϋπολογισμός	Πραγματικά	Προϋπολογισμός
	€'000	€'000	€'000	€'000
Αξιωματούχοι της Δημοκρατίας	506	532	773	963
Κρατικοί Υπάλληλοι	168.589	184.044	164.819	188.105
Ωρομίσθιο Κυβερνητικό Προσωπικό	7.705	8.000	7.396	7.801
Συντάξεις και Φιλοδωρήματα	681.532	716.040	669.992	688.415
Λειτουργικές Δαπάνες	8.079	9.049	5.967	7.528
Συντηρήσεις και Επιδιορθώσεις	2.291	4.201	2.253	4.380
Εκπαίδευση Προσωπ / Συνέδρια	478	1.351	94	1.279
Συμβουλ. Υπηρεσίες / Έρευνες	6.522	9.200	6.218	14.047
Εκδόσεις και Δημοσιότητα	277	826	209	511
Μη Προβλ.Δαπάνες & Αποθεμ.	0	28.164	0	36.605
Δαπάνες σε σχέση με τα Έσοδα	1.740	21.443	662	1.158
Μεταβιβάσεις Εσωτερικού	17.891	50.332	31.894	68.084
Μεταβιβάσεις Εξωτερικού	258.901	264.344	267.918	284.750
Επιχορηγήσεις	88.253	111.450	182.287	277.850
Κοινωνικές Παροχές	38.274	48.313	63.738	98.837
Αποζημιώσεις και Έξοδα Αγωγών	12	36	10	35
Έργα & Σχ. Συγχρ. από Κοιν. Πόρους	9.091	38.944	5.836	137.711
Πρ Χρημ Ξεν Οργ Η & Αλλ Πηγ	2.336	2.507	1.113	2.762
Εξυπηρέτηση Δημόσιου Χρέους	475.612	485.112	458.600	519.305
Αγορά Γης και Κτιρίων	0	25.000	0	0
Αγ. Σταθερών & Κινητών Μηχανημ.	171	4.277	209	412
Αγορά Εξοπλισμού	536	1.138	278	524
Αγορά Άλλων Στοιχείων Ενεργητ.	0	156	0	163
Ανεγ. Επέκταση & Βελτιώσ. Κτιρίων	100	100	5.990	6.001
Έκδοση Δανείων	15.000	46.100	15.000	146.000
Αποπληρωμές Δανείων Εξωτερικού	1.097.504	1.098.000	90.799	98.000
Αποπληρωμές Δανείων Εσωτερικού	844.587	892.318	2.117.226	2.171.559
Αγορά Μετοχών	400	400	0	0
Συνολικές Δαπάνες	3.726.387	4.051.377	4.099.281	4.762.785

GOVERNMENT BUDGET 2022

STATEMENT 1.6.8 Expenditure by Group Ministry of Finance

	2022		2021	
	Actual	Budget	Actual	Budget
	€'000	€'000	€'000	€'000
Officials of the Republic	506	532	773	963
State Officers	168.589	184.044	164.819	188.105
Government Hourly Paid Staff	7.705	8.000	7.396	7.801
Pensions and Gratuities	681.532	716.040	669.992	688.415
Operating Expenses	8.079	9.049	5.967	7.528
Maintenance and Repairs	2.291	4.201	2.253	4.380
Personnel Training / Conferences	478	1.351	94	1.279
Consultancy Services / Research	6.522	9.200	6.218	14.047
Publications and Publicity	277	826	209	511
Contingencies and Reserve	0	28.164	0	36.605
Expenses Related to Revenues	1.740	21.443	662	1.158
Local Transfers	17.891	50.332	31.894	68.084
Transfers Abroad	258.901	264.344	267.918	284.750
Subsidies	88.253	111.450	182.287	277.850
Social Transfers	38.274	48.313	63.738	98.837
Compensation and Cost in Action	12	36	10	35
Schemes Cofinanced by Community Funds	9.091	38.944	5.836	137.711
Programmes Fin.by For.Org.and/or Oth.Sour.	2.336	2.507	1.113	2.762
Servicing of Public Debt	475.612	485.112	458.600	519.305
Purchase of Land and Buildings	0	25.000		
Purchase Of Mobile and Stat. Machinery	171	4.277	209	412
Purchase Of Equipment	536	1.138	278	524
Purchase of Other Assets	0	156	0	163
Erection,Exten.and Improv.of Buildings	100	100	5.990	6.001
Issue of Loans	15.000	46.100	15.000	146.000
Repayments of Foreign Loans	1.097.504	1.098.000	90.799	98.000
Repayments of Local Loans	844.587	892.318	2.117.226	2.171.559
Purchase of Shares	400	400		
Total Expenditure	3.726.387	4.051.377	4.099.281	4.762.785

ΚΡΑΤΙΚΟΣ ΠΡΟΫΠΟΛΟΓΙΣΜΟΣ 2022

ΠΙΝΑΚΑΣ 1.6.9
Δαπάνες ανά Ομάδα Άρθρων
Υπουργείο Παιδείας, Αθλητισμού και Νεολαίας

	2022		2021	
	Πραγματικά	Προϋπολογισμός	Πραγματικά	Προϋπολογισμός
	€'000	€'000	€'000	€'000
Αξιωματούχοι της Δημοκρατίας	153	183	149	182
Κρατικοί Υπάλληλοι	779.942	790.233	741.810	749.461
Ωρομίσθιο Κυβερνητικό Προσωπικό	4.722	5.284	4.549	4.994
Προσωπικό Εξωτερικών Υπηρεσιών	187	279	193	283
Λειτουργικές Δαπάνες	10.435	12.804	8.463	11.835
Συντηρήσεις και Επιδιορθώσεις	766	1.133	689	1.061
Εκπαίδευση Προσωπ / Συνέδρια	3.445	4.570	1.559	2.494
Συμβουλ. Υπηρεσίες / Έρευνες	19.197	23.786	16.508	23.866
Εκδόσεις και Δημοσιότητα	5.897	6.550	5.291	5.779
Δαπάνες σε σχέση με τα Έσοδα	27	39	59	148
Μεταβιβάσεις Εσωτερικού	180.131	180.158	165.799	166.202
Μεταβιβάσεις Εξωτερικού	1.002	1.482	876	1.306
Επιχορηγήσεις	4	105	105	105
Κοινωνικές Παροχές	183.247	193.893	179.003	188.776
Έργα & Σχ. Συγχρ. από Κοιν. Πόρους	9.133	13.025	4.731	6.890
Αγ. Σταθερών & Κινητών Μηχανημ.	1.379	4.163	1.606	3.166
Αγορά Εξοπλισμού	3.177	5.242	2.545	5.087
Αγορά Άλλων Στοιχείων Ενεργητ.	3.914	4.291	832	1.990
Ανεγ. Επέκταση & Βελτιώσ. Κτιρίων	29.473	30.855	28.980	29.177
Δρόμοι	811	1.000	203	700
Άλλα Έργα	80	80	80	80
Συνολικές Δαπάνες	1.237.122	1.279.155	1.164.030	1.203.582

GOVERNMENT BUDGET 2022

STATEMENT 1.6.9 Expenditure by Group Ministry of Education, Sports and Youth

	2022		2021	
	Actual	Budget	Actual	Budget
	€'000	€'000	€'000	€'000
Officials of the Republic	153	183	149	182
State Officers	779.942	790.233	741.810	749.461
Government Hourly Paid Staff	4.722	5.284	4.549	4.994
Personnel in Overseas Services	187	279	193	283
Operating Expenses	10.435	12.804	8.463	11.835
Maintenance and Repairs	766	1.133	689	1.061
Personnel Training / Conferences	3.445	4.570	1.559	2.494
Consultancy Services / Research	19.197	23.786	16.508	23.866
Publications and Publicity	5.897	6.550	5.291	5.779
Expenses Related to Revenues	27	39	59	148
Local Transfers	180.131	180.158	165.799	166.202
Tranfers Abroad	1.002	1.482	876	1.306
Subsidies	4	105	105	105
Social Transfers	183.247	193.893	179.003	188.776
Schemes Cofinanced by Community Funds	9.133	13.025	4.731	6.890
Purchase Of Mobile and Stat. Machinery	1.379	4.163	1.606	3.166
Purchase Of Equipment	3.177	5.242	2.545	5.087
Purchase Of Other Assets	3.914	4.291	832	1.990
Erection,Exten.and Improv.of Buildings	29.473	30.855	28.980	29.177
Roads	811	1.000	203	700
Other Works	80	80	80	80
Total Expenditure	1.237.122	1.279.155	1.164.030	1.203.582

ΚΡΑΤΙΚΟΣ ΠΡΟΫΠΟΛΟΓΙΣΜΟΣ 2022

ΠΙΝΑΚΑΣ 1.6.10
Δαπάνες ανά Ομάδα Άρθρων
Υπουργείο Μεταφορών, Επικοινωνιών και Έργων

	2022		2021	
	Πραγματικά	Προϋπολογισμός	Πραγματικά	Προϋπολογισμός
	€'000	€'000	€'000	€'000
Αξιωματούχοι της Δημοκρατίας	184	185	182	182
Κρατικοί Υπάλληλοι	56.512	61.687	53.040	59.179
Ωρομίσθιο Κυβερνητικό Προσωπικό	49.073	52.523	50.221	54.480
Λειτουργικές Δαπάνες	14.977	16.554	12.652	14.788
Συντηρήσεις και Επιδιορθώσεις	25.126	27.026	25.284	27.256
Εκπαίδευση Προσωπ / Συνέδρια	1.347	3.341	903	2.885
Συμβουλ. Υπηρεσίες / Έρευνες	25.862	29.190	26.186	28.805
Εκδόσεις και Δημοσιότητα	561	757	213	389
Δαπάνες Άμυνας και Αστυνόμευσης	0	3	0	3
Δαπάνες σε Σχέση με τα Έσοδα	23	219	101	209
Μεταβιβάσεις Εσωτερικού	5	5	5	5
Μεταβιβάσεις Εξωτερικού	3.089	3.549	2.933	3.244
Επιχορηγήσεις	99.107	103.566	70.329	71.920
Κοινωνικές Παροχές	265	269	119	161
Αποζημιώσεις και Έξοδα Αγωγών	21	64	19	71
Έργα & Σχ. Συγχρ. από Κοιν. Πόρους	27.277	37.221	10.077	10.094
Πρ Χρημ Ξεν Οργ Η & Αλλ Πηγ	17	80	84	244
Εξυπηρέτηση Δημόσιου Χρέους	0	2	0	2
Αγ. Σταθερών & Κινητών Μηχανημ.	1.590	2.576	3.903	4.556
Αγορά Εξοπλισμού	6.501	9.902	12.442	17.657
Αγορά Άλλων Στοιχείων Ενεργητ.	29	105	52	105
Ανεγ. Επέκταση & Βελτιώσ. Κτιρίων	22.914	25.363	9.945	12.470
Δρόμοι	43.790	56.683	38.996	55.537
Έργα Υποδομής	535	630	502	600
Κατασκευαστικά Έργα	8.566	9.202	2.453	5.602
Άλλα Έργα	800	800	799	800
Συνολικές Δαπάνες	388.171	441.502	321.440	371.244

GOVERNMENT BUDGET 2022

STATEMENT 1.6.10

Expenditure by Group

Ministry of Transport, Communications and Works

	2022		2021	
	Actual	Budget	Actual	Budget
	€'000	€'000	€'000	€'000
Officials of the Republic	184	185	182	182
State Officers	56.512	61.687	53.040	59.179
Government Hourly Paid Staff	49.073	52.523	50.221	54.480
Operating Expenses	14.977	16.554	12.652	14.788
Maintenance and Repairs	25.126	27.026	25.284	27.256
Personnel Training / Conferences	1.347	3.341	903	2.885
Consultancy Services / Research	25.862	29.190	26.186	28.805
Publications and Publicity	561	757	213	389
Defence and Policing Expenditure	0	3	0	3
Expenses Related to Revenues	23	219	101	209
Local Transfers	5	5	5	5
Tranfers Abroad	3.089	3.549	2.933	3.244
Subsidies	99.107	103.566	70.329	71.920
Social Transfers	265	269	119	161
Compensation and Cost in Action	21	64	19	71
Schemes Cofinanced by Community Funds	27.277	37.221	10.077	10.094
Programmes Fin.by For.Org.and/or Oth.Sour.	17	80	84	244
Servicing of Public Debt	0	2	0	2
Purchase Of Mobile and Stat. Machinery	1.590	2.576	3.903	4.556
Purchase Of Equipment	6.501	9.902	12.442	17.657
Purchase Of Other Assets	29	105	52	105
Erection,Exten.and Improv.of Buildings	22.914	25.363	9.945	12.470
Roads	43.790	56.683	38.996	55.537
Infrastructure Works	535	630	502	600
Construction Works	8.566	9.202	2.453	5.602
Other Works	800	800	799	800
Total Expenditure	388.171	441.502	321.440	371.244

ΚΡΑΤΙΚΟΣ ΠΡΟΫΠΟΛΟΓΙΣΜΟΣ 2022

ΠΙΝΑΚΑΣ 1.6.11
Δαπάνες ανά Ομάδα Άρθρων
Υπουργείο Υγείας

	2022		2021	
	Πραγματικά	Προϋπολογισμός	Πραγματικά	Προϋπολογισμός
	€'000	€'000	€'000	€'000
Αξιωματούχοι της Δημοκρατίας	166	180	187	187
Κρατικοί Υπάλληλοι	295.899	318.922	283.758	311.630
Ωρομίσθιο Κυβερνητικό Προσωπικό	7.882	8.944	7.727	8.994
Λειτουργικές Δαπάνες	155.018	156.198	122.419	125.655
Συντηρήσεις και Επιδιορθώσεις	1.107	1.876	885	1.971
Εκπαίδευση Προσωπ / Συνέδρια	558	1.363	162	1.093
Συμβουλ. Υπηρεσίες / Έρευνες	27.232	29.577	33.650	34.127
Εκδόσεις και Δημοσιότητα	339	391	600	839
Δαπάνες σε Σχέση με τα Έσοδα	55	131	99	136
Μεταβιβάσεις Εσωτερικού	10.954	11.627	11.427	13.012
Μεταβιβάσεις Εξωτερικού	254	286	369	428
Επιχορηγήσεις	107	125	104	115
Κοινωνικές Παροχές	736.885	774.891	679.307	700.879
Έργα & Σχ. Συγχρ. από Κοιν. Πόρους	297	348	2.683	3.301
Πρ Χρημ Ξεν Οργ Η & Αλλ Πηγ	6	62	53	396
Αγ. Σταθερών & Κινητών Μηχανημ.	1.045	2.091	937	2.133
Αγορά Εξοπλισμού	98	312	98	562
Ανεγ. Επέκταση & Βελτιώσ. Κτιρίων	495	6.654	151	7.080
Συνολικές Δαπάνες	1.238.397	1.313.978	1.144.616	1.212.538

GOVERNMENT BUDGET 2022

STATEMENT 1.6.11 Expenditure by Group Ministry of Health

	2022		2021	
	Actual	Budget	Actual	Budget
	€'000	€'000	€'000	€'000
Officials of the Republic	166	180	187	187
State Officers	295.899	318.922	283.758	311.630
Government Hourly Paid Staff	7.882	8.944	7.727	8.994
Operating Expenses	155.018	156.198	122.419	125.655
Maintenance and Repairs	1.107	1.876	885	1.971
Personnel Training / Conferences	558	1.363	162	1.093
Consultancy Services / Research	27.232	29.577	33.650	34.127
Publications and Publicity	339	391	600	839
Expenses Related to Revenues	55	131	99	136
Local Transfers	10.954	11.627	11.427	13.012
Tranfers Abroad	254	286	369	428
Subsidies	107	125	104	115
Social Transfers	736.885	774.891	679.307	700.879
Schemes Cofinanced by Community Funds	297	348	2.683	3.301
Programmes Fin.by For.Org.and/or Oth.Sour.	6	62	53	396
Purchase Of Mobile and Stat. Machinery	1.045	2.091	937	2.133
Purchase Of Equipment	98	312	98	562
Erection,Exten.and Improv.of Buildings	495	6.654	151	7.080
Total Expenditure	1.238.397	1.313.978	1.144.616	1.212.538

ΚΡΑΤΙΚΟΣ ΠΡΟΫΠΟΛΟΓΙΣΜΟΣ 2022

ΠΙΝΑΚΑΣ 1.6.12
Δαπάνες ανά Ομάδα Άρθρων
Υφυπουργείο Έρευνας, Καινοτομίας & Ψηφ. Πολιτικής

	2022		2021	
	Πραγματικά	Προϋπολογισμός	Πραγματικά	Προϋπολογισμός
	€'000	€'000	€'000	€'000
Αξιωματούχοι της Δημοκρατίας	275	275	273	273
Κρατικοί Υπάλληλοι	10.805	11.735	9.798	10.871
Ωρομίσθιο Κυβερνητικό Προσωπικό	176	199	170	193
Λειτουργικές Δαπάνες	2.105	3.391	433	553
Συντηρήσεις και Επιδιορθώσεις	1.586	2.567	2.983	3.295
Εκπαίδευση Προσωπ / Συνέδρια	272	504	50	259
Συμβουλ. Υπηρεσίες / Έρευνες	4.020	5.120	1.522	2.218
Εκδόσεις και Δημοσιότητα	676	2.451	889	1.719
Μεταβιβάσεις Εσωτερικού	38.422	48.936	45.057	45.137
Μεταβιβάσεις Εξωτερικού	3.795	4.074	3.263	3.594
Επιχορηγήσεις	0	2.356	0	0
Κοινωνικές Παροχές	15	15	6	15
Έργα & Σχ. Συγχρ. από Κοιν.Πόρους	0	7.240	33	100
Αγ. Σταθερών & Κινητών Μηχανημ.	0	1	0	1
Αγορά Εξοπλισμού	16.386	28.260	20.118	28.630
Έργα Υποδομής	2.060	4.750	1.149	2.700
Συνολικές Δαπάνες	80.593	121.874	85.744	99.558

GOVERNMENT BUDGET 2022

STATEMENT 1.6.12

Expenditure by Group

Deputy Ministry of Research, Innovation & Digital Policy

	2022		2021	
	Actual	Budget	Actual	Budget
	€'000	€'000	€'000	€'000
Officials of the Republic	275	275	273	273
State Officers	10.805	11.735	9.798	10.871
Government Hourly Paid Staff	176	199	170	193
Operating Expenses	2.105	3.391	433	553
Maintenance and Repairs	1.586	2.567	2.983	3.295
Personnel Training / Conferences	272	504	50	259
Consultancy Services / Research	4.020	5.120	1.522	2.218
Publications and Publicity	676	2.451	889	1.719
Local Transfers	38.422	48.936	45.057	45.137
Transfers Abroad	3.795	4.074	3.263	3.594
Subsidies	0	2.356	0	0
Social Transfers	15	15	6	15
Schemes Cofinanced by Community Funds	0	7.240	33	100
Purchase Of Mobile and Stat. Machinery	0	1	0	1
Purchase Of Equipment	16.386	28.260	20.118	28.630
Infrastructure Works	2.060	4.750	1.149	2.700
Total Expenditure	80.593	121.874	85.744	99.558

ΚΡΑΤΙΚΟΣ ΠΡΟΫΠΟΛΟΓΙΣΜΟΣ 2022

ΠΙΝΑΚΑΣ 1.6.13
Δαπάνες ανά Ομάδα Άρθρων
Υφυπουργείο Τουρισμού

	2022		2021	
	Πραγματικά	Προϋπολογισμός	Πραγματικά	Προϋπολογισμός
	€'000	€'000	€'000	€'000
Αξιωματούχοι της Δημοκρατίας	181	183	167	182
Κρατικοί Υπάλληλοι	9.186	10.403	8.850	10.292
Ωρομίσθιο Κυβερνητικό Προσωπικό	209	317	241	323
Προσωπικό Εξωτερικών Υπηρεσιών	1.768	2.625	1.843	2.736
Λειτουργικές Δαπάνες	16.000	16.825	7.225	9.144
Συντηρήσεις και Επιδιορθώσεις	182	312	136	301
Εκπαίδευση Προσωπ / Συνέδρια	55	106	28	90
Συμβουλ. Υπηρεσίες / Έρευνες	690	896	324	883
Εκδόσεις και Δημοσιότητα	19.126	20.910	14.398	25.194
Μεταβιβάσεις Εσωτερικού	1.653	3.002	1.991	2.001
Μεταβιβάσεις Εξωτερικού	126	215	115	180
Επιχορηγήσεις	6.675	12.417	10.131	11.000
Κοινωνικές Παροχές	97	133	62	121
Αποζημιώσεις και Έξοδα Αγωγών	113	114	0	80
Έργα & Σχ. Συγχρ. από Κοιν. Πόρους	217	820	43	133
Εξυπηρέτηση Δημόσιου Χρέους	0	1	0	1
Αγ. Σταθερών & Κινητών Μηχανημ.	1	20	0	30
Αγορά Εξοπλισμού	96	201	29	54
Αγορά Άλλων Στοιχείων Ενεργητ.	101	700	58	285
Συνολικές Δαπάνες	56.476	70.200	45.641	63.030

GOVERNMENT BUDGET 2022

STATEMENT 1.6.13 Expenditure by Group Deputy Ministry of Tourism

	2022		2021	
	Actual	Budget	Actual	Budget
	€'000	€'000	€'000	€'000
Officials of the Republic	181	183	167	182
State Officers	9.186	10.403	8.850	10.292
Government Hourly Paid Staff	209	317	241	323
Personnel in Overseas Services	1.768	2.625	1.843	2.736
Operating Expenses	16.000	16.825	7.225	9.144
Maintenance and Repairs	182	312	136	301
Personnel Training / Conferences	55	106	28	90
Consultancy Services / Research	690	896	324	883
Publications and Publicity	19.126	20.910	14.398	25.194
Local Transfers	1.653	3.002	1.991	2.001
Transfers Abroad	126	215	115	180
Subsidies	6.675	12.417	10.131	11.000
Social Transfers	97	133	62	121
Compensation and Cost in Action	113	114	0	80
Schemes Cofinanced by Community Funds	217	820	43	133
Servicing of Public Debt	0	1	0	1
Purchase Of Mobile and Stat. Machinery	1	20	0	30
Purchase Of Equipment	96	201	29	54
Purchase Of Other Assets	101	700	58	285
Total Expenditure	56.476	70.200	45.641	63.030

ΚΡΑΤΙΚΟΣ ΠΡΟΫΠΟΛΟΓΙΣΜΟΣ 2022

ΠΙΝΑΚΑΣ 1.6.14
Δαπάνες ανά Ομάδα Άρθρων
Υφυπουργείο Ναυτιλίας

	2022		2021	
	Πραγματικά	Προϋπολογισμός	Πραγματικά	Προϋπολογισμός
	€'000	€'000	€'000	€'000
Αξιωματούχοι της Δημοκρατίας	184	184	176	182
Κρατικοί Υπάλληλοι	4.191	4.651	4.043	4.445
Ωρομίσθιο Κυβερνητικό Προσωπικό	226	241	226	246
Προσωπικό Εξωτερικών Υπηρεσιών	338	417	318	435
Λειτουργικές Δαπάνες	936	1.129	838	1.069
Συντηρήσεις και Επιδιορθώσεις	315	424	270	352
Εκπαίδευση Προσωπ / Συνέδρια	373	535	81	337
Συμβουλ. Υπηρεσίες / Έρευνες	171	295	239	455
Εκδόσεις και Δημοσιότητα	583	885	288	545
Δαπάνες σε σχέση με τα Έσοδα	24	28	9	17
Μεταβιβάσεις Εσωτερικού	0	2	0	2
Μεταβιβάσεις Εξωτερικού	716	770	642	757
Επιχορηγήσεις	5.658	5.900	208	5.135
Κοινωνικές Παροχές	490	515	467	535
Εξυπηρέτηση Δημόσιου Χρέους	4	4	4	5
Αγ. Σταθερών & Κινητών Μηχανημ.	2	9	1	8
Αγορά Εξοπλισμού	12	1.397	44	83
Συνολικές Δαπάνες	14.223	17.386	7.854	14.608

GOVERNMENT BUDGET 2022

STATEMENT 1.6.14 Expenditure by Group Shipping Deputy Ministry

	2022		2021	
	Actual	Budget	Actual	Budget
	€'000	€'000	€'000	€'000
Officials of the Republic	184	184	176	182
State Officers	4.191	4.651	4.043	4.445
Government Hourly Paid Staff	226	241	226	246
Personnel in Overseas Services	338	417	318	435
Operating Expenses	936	1.129	838	1.069
Maintenance and Repairs	315	424	270	352
Personnel Training / Conferences	373	535	81	337
Consultancy Services / Research	171	295	239	455
Publications and Publicity	583	885	288	545
Expenses Related to Revenues	24	28	9	17
Local Transfers	0	2	0	2
Transfers Abroad	716	770	642	757
Subsidies	5.658	5.900	208	5.135
Social Transfers	490	515	467	535
Servicing of Public Debt	4	4	4	5
Purchase Of Mobile and Stat. Machinery	2	9	1	8
Purchase Of Equipment	12	1.397	44	83
Total Expenditure	14.223	17.386	7.854	14.608

ΚΡΑΤΙΚΟΣ ΠΡΟΫΠΟΛΟΓΙΣΜΟΣ 2022

ΠΙΝΑΚΑΣ 1.6.15
Δαπάνες ανά Ομάδα Άρθρων
Υφυπουργείο Κοινωνικής Πρόνοιας

	2022		2021	
	Πραγματικά	Προϋπολογισμός	Πραγματικά	Προϋπολογισμός
	€'000	€'000	€'000	€'000
Αξιωματούχοι της Δημοκρατίας	165	182	73	91
Κρατικοί Υπάλληλοι	21.139	22.645	5	68
Ωρομίσθιο Κυβερνητικό Προσωπικό	7.089	8.201	0	0
Συντάξεις και Φιλοδωρήματα	376	650	0	0
Λειτουργικές Δαπάνες	2.839	3.305	0	0
Συντηρήσεις και Επιδιορθώσεις	561	970	0	0
Εκπαίδευση Προσωπ / Συνέδρια	18	64	0	0
Συμβουλ. Υπηρεσίες / Έρευνες	795	1.279	0	0
Εκδόσεις και Δημοσιότητα	4	50	0	0
Μεταβιβάσεις Εσωτερικού	500	566	0	0
Μεταβιβάσεις Εξωτερικού	4	6	0	0
Κοινωνικές Παροχές	468.929	506.030	0	0
Έργα & Σχ. Συγχρ. από Κοιν. Πόρους	4.866	5.902	0	0
Πρ Χρημ Ξεν Οργ Η & Αλλ Πηγ	0	200	0	0
Αγ. Σταθερών & Κινητών Μηχανημ.	44	58	0	0
Αγορά Εξοπλισμού	10	38	0	0
Ανεγ. Επέκταση & Βελτιώσ. Κτιρίων	22	545	0	0
Συνολικές Δαπάνες	507.361	550.691	78	159

GOVERNMENT BUDGET 2022

STATEMENT 1.6.15 Expenditure by Group Deputy Ministry of Social Welfare

	2022		2021	
	Actual	Budget	Actual	Budget
	€'000	€'000	€'000	€'000
Officials of the Republic	165	182	73	91
State Officers	21.139	22.645	5	68
Government Hourly Paid Staff	7.089	8.201	0	0
Pensions and Gratuities	376	650	0	0
Operating Expenses	2.839	3.305	0	0
Maintenance and Repairs	561	970	0	0
Personnel Training / Conferences	18	64	0	0
Consultancy Services / Research	795	1.279	0	0
Publications and Publicity	4	50	0	0
Local Transfers	500	566	0	0
Tranfers Abroad	4	6	0	0
Social Transfers	468.929	506.030	0	0
Schemes Cofinanced by Community Funds	4.866	5.902	0	0
Programmes Fin.by For.Org.and/or Oth.Sour.	0	200	0	0
Purchase Of Mobile and Stat. Machinery	44	58	0	0
Purchase Of Equipment	10	38	0	0
Erection,Exten.and Improv.of Buildings	22	545	0	0
Total Expenditure	507.361	550.691	78	159

ΚΡΑΤΙΚΟΣ ΠΡΟΫΠΟΛΟΓΙΣΜΟΣ 2022

ΠΙΝΑΚΑΣ 1.6.16
Δαπάνες ανά Ομάδα Άρθρων
Υφυπουργείο Πολιτισμού

	2022		2021	
	Πραγματικά	Προϋπολογισμός	Πραγματικά	Προϋπολογισμός
	€'000	€'000	€'000	€'000
Αξιωματούχοι της Δημοκρατίας	66	91	0	0
Κρατικοί Υπάλληλοι	4	69	0	0
Λειτουργικές Δαπάνες	47	47	0	0
Συντηρήσεις και Επιδιορθώσεις	22	37	0	0
Εκπαίδευση Προσωπ / Συνέδρια	28	38	0	0
Μεταβιβάσεις Εσωτερικού	4.550	4.550	0	0
Αγορά Εξοπλισμού	3	8	0	0
Συνολικές Δαπάνες	4.720	4.840	0	0

GOVERNMENT BUDGET 2022

STATEMENT 1.6.16 Expenditure by Group Deputy Ministry of Culture

	2022		2021	
	Actual	Budget	Actual	Budget
	€'000	€'000	€'000	€'000
Officials of the Republic	66	91	0	0
State Officers	4	69	0	0
Operating Expenses	47	47	0	0
Maintenance and Repairs	22	37	0	0
Personnel Training / Conferences	28	38	0	0
Local Transfers	4.550	4.550	0	0
Purchase Of Equipment	3	8	0	0
Total Expenditure	4.720	4.840	0	0

ΚΕΦΑΛΑΙΟ
CHAPTER
2

ΚΥΠΡΙΑΚΗ ΔΗΜΟΚΡΑΤΙΑ
-
REPUBLIC OF CYPRUS

ΑΝΑΛΥΤΙΚΕΣ ΚΑΤΑΣΤΑΣΕΙΣ
DETAILED REPORTS

2022

ΠΙΝΑΚΑΣ - TABLE 2.1

ΑΝΑΛΥΤΙΚΟΣ ΠΙΝΑΚΑΣ ΕΙΣΠΡΑΞΕΩΝ ΚΑΙ ΠΛΗΡΩΜΩΝ ΓΙΑ ΤΟ ΕΤΟΣ ΠΟΥ ΕΛΗΞΕ ΤΗΝ 31.12.2022 STATEMENT OF ANALYTICAL RECEIPTS AND PAYMENTS FOR THE YEAR ENDED 31.12.2022				
Λεπτομέρειες Εσόδων / Δαπανών Details of Revenues / Expenditure	2021 Πραγματικά Actual €	Πραγματικά Actual €	2022 Προϋπολογισμός Budget €	Υλοποίηση Realisation %
ΠΛΕΟΝΑΣΜΑ/(ΕΛΛΕΙΜΜΑ) ΓΙΑ ΤΟ ΕΤΟΣ - SURPLUS/(DEFICIT) FOR THE YEAR	- 1.548.116.888	- 898.175.480	- 2.576.538.721	
ΕΣΟΔΑ - REVENUES	8.734.013.149	9.258.805.612	8.564.502.845	108
1 ΛΕΙΤΟΥΡΓΙΚΑ - OPERATING	7.096.301.225	7.998.300.402	6.764.426.059	118
01 Έσοδα - Revenue	7.096.301.225	7.998.300.402	6.764.426.059	118
01000 Άμεσοι Φόροι - Direct Taxes	2.659.468.258	3.015.645.336	2.083.221.000	145
01001 Φόρος Εισοδήματος Φυσικών Προσώπων - Income Tax of Individuals	990.745.564	1.171.584.673	903.000.000	130
01020 Φόρος Εισοδήματος Νομικών Προσώπων - Income Tax of Legal Persons	1.265.667.663	1.443.389.933	870.000.000	166
01040 Φόροι Περιουσίας - Property Taxes	115.054.666	163.612.709	106.850.000	153
01060 Φόροι Μηχανοκινήτων Οχημάτων - Motor Vehicles Taxes	80.948.983	80.655.349	79.575.000	101
01080 Άλλοι Άμεσοι Φόροι - Other Direct Taxes	207.051.382	156.402.671	123.796.000	126
01100 Έμμεσοι Φόροι - Indirect Taxes	3.171.511.446	3.578.569.020	3.193.041.615	112
01101 Εισαγωγικοί Δασμοί - Import Duties	42.255.989	52.747.014	32.582.010	162
01120 Φόροι Κατανάλωσης - Excise Duties	532.028.192	479.209.702	544.053.400	88
01160 Φόρος Προστιθέμενης Αξίας - Value Added Tax	2.151.149.746	2.538.045.040	2.229.910.000	114
01180 Φόροι Μηχανοκινήτων Οχημάτων - Motor Vehicles Taxes	27.559.251	28.353.143	28.050.000	101
01200 Άλλοι Έμμεσοι Φόροι - Other Indirect Taxes	418.518.270	480.214.121	358.446.205	134
01300 Έσοδα από Προσφορά Υπηρεσιών και Αγαθών - Proceeds from Goods and Services Rendered	332.325.215	371.773.383	557.084.119	67
01301 Προσφορά Υπηρεσιών - Provision of Services	126.056.909	168.213.702	149.601.853	112
01400 Αντιμισθία Προσωπικού - Remuneration of Employees	75.159.552	76.669.439	280.969.136	27
01420 Τμήμα Ταχυδρομικών Υπηρεσιών - Department of Postal Services	23.649.447	20.028.853	26.195.060	76
01440 Πωλήσεις Αγαθών - Sale of Goods	107.459.308	106.861.389	100.318.070	107
01500 Ενοίκια, Δικαιώματα και Άλλοι Πρόσοδοι - Rents, Royalties and Other Income	140.259.073	148.393.527	140.281.497	106
01501 Ενοίκια και Δικαιώματα - Rents and Royalties	73.510.736	90.178.792	77.868.487	116

ΠΙΝΑΚΑΣ - TABLE 2.1

ΑΝΑΛΥΤΙΚΟΣ ΠΙΝΑΚΑΣ ΕΙΣΠΡΑΞΕΩΝ ΚΑΙ ΠΛΗΡΩΜΩΝ ΓΙΑ ΤΟ ΕΤΟΣ ΠΟΥ ΕΛΗΞΕ ΤΗΝ 31.12.2022 STATEMENT OF ANALYTICAL RECEIPTS AND PAYMENTS FOR THE YEAR ENDED 31.12.2022				
Λεπτομέρειες Εσόδων / Δαπανών Details of Revenues / Expenditure	2021	Πραγματικά Actual €	2022	Υλοποίηση Realisation %
	Πραγματικά Actual €		Προϋπολογισμός Budget €	
01520 Άλλοι Πρόσοδοι - Other Income	66.748.337	58.214.735	62.413.010	93
01550 Μεταβιβάσεις - Transfers	321.014.505	359.435.564	330.392.712	109
01551 Επιβαρύνσεις Φόρων και Τελών - Charges on Taxes and Fees	40.005.129	55.626.565	34.343.010	162
01570 Πρόστιμα και Χρηματικές Ποινές - Fines and Forfeits	22.575.029	18.675.555	20.221.180	92
01600 Άλλες Μεταβιβάσεις - Other Transfers	258.434.347	285.133.443	275.828.522	103
01650 Έσοδα Μη Άλλως Κατατάξιμα - Revenue not Otherwise Classified	150.049.388	89.357.742	32.726.886	273
01651 Μη Άλλως Κατατάξιμα - Unclassified Income	150.044.092	89.320.487	32.626.886	274
01700 Αμυντική Θωράκιση - Defence Revenue	5.297	37.255	100.000	37
01750 Χορηγίες - Grants	306.482.474	420.360.568	405.815.900	104
01751 Χορηγίες Ευρωπαϊκής Ένωσης - European Union Grants	61.049.077	141.070.240	50.236.490	281
01780 Χορηγίες Διεθνών Οργανισμών και Κυβερνήσεων - International Organisation and Governmental Grants	197.615	664.438	200.280	332
01820 Ιδιωτικές Χορηγίες - Individual Grants	370.583	282.079	690.020	41
01835 Πληρωμές από τα Ευρωπαϊκά Ταμεία - Payments from European Funds	244.778.150	278.233.434	354.500.000	78
01850 Άλλες Χορηγίες - Other Grants	87.050	110.377	189.110	58
01900 Άλλα Λειτουργικά Έσοδα - Other Operating Income	15.190.866	14.765.262	21.862.330	68
01920 Ενδο Κυβερνητικές Παραγγελίες - Internal Work Orders	15.190.866	14.765.262	21.862.330	68
2 ΕΠΕΝΔΥΤΙΚΕΣ ΔΡΑΣΤΗΡΙΟΤΗΤΕΣ - INVESTING ACTIVITIES	2.561.409	2.529.832	1.103.020	229
07 Πάγια - Fixed Assets	2.561.409	2.529.832	1.103.010	229
07000 Πωλήσεις Παγίων - Sale of Fixed Assets	2.561.409	2.529.832	1.103.010	229
07001 Γη και Κτίρια - Land and Buildings	2.561.409	2.529.832	1.103.010	229
11 Επενδύσεις - Investments	-	-	10	0
11000 Έσοδα από Επενδύσεις - Revenues from Investments	-	-	10	0
11001 Πωλήσεις Μετοχών - Sale of Shares	-	-	10	0

ΠΙΝΑΚΑΣ - TABLE 2.1

ΑΝΑΛΥΤΙΚΟΣ ΠΙΝΑΚΑΣ ΕΙΣΠΡΑΞΕΩΝ ΚΑΙ ΠΛΗΡΩΜΩΝ ΓΙΑ ΤΟ ΕΤΟΣ ΠΟΥ ΕΛΗΞΕ ΤΗΝ 31.12.2022					
STATEMENT OF ANALYTICAL RECEIPTS AND PAYMENTS FOR THE YEAR ENDED 31.12.2022					
Λεπτομέρειες Εσόδων / Δαπανών Details of Revenues / Expenditure	2021	Πραγματικά Actual €	Πραγματικά Actual €	2022 Προϋπολογισμός Budget €	Υλοποίηση Realisation %
	Πραγματικά Actual €				
3 ΧΡΗΜΑΤΟΔΟΤΙΚΕΣ ΔΡΑΣΤΗΡΙΟΤΗΤΕΣ - FINANCING ACTIVITIES	1.635.150.515	1.257.975.378	1.798.973.766	70	
06 Άλλα Έσοδα / Έξοδα - Other Revenue / Expenditure	44.277.941	41.819.947	48.458.351	86	
06000 Πρόσοδοι από Τόκους - Interest Revenue	44.277.941	41.819.947	48.458.351	86	
06001 Τόκοι Εκδοθέντων Δανείων - Interest on Loans Granted	8.701.993	7.980.265	10.240.821	78	
06020 Τόκοι Καταθέσεων - Interest on Deposits	32.224.484	29.752.625	35.010.500	85	
06040 Άλλοι Τόκοι Εισπρακτέοι - Other Interest Receivable	3.161.928	3.452.360	2.957.020	117	
06060 Μετατροπή Ξένου Συναλλάγματος - Foreign Exchange Conversion	189.536	634.697	250.010	254	
10 Δάνεια - Loans	1.590.872.574	1.216.155.431	1.750.515.415	69	
10000 Έσοδα Εκδοθέντων Δανείων - Proceeds from Loan's Issued	87.231.884	67.671.981	52.515.375	129	
10001 Αποπληρωμή Εκδοθέντων Δανείων - Repayment of Loans Granted	87.231.884	67.671.981	52.515.375	129	
10200 Αναλήψεις Δανείων Εξωτερικού - Withdrawals of Foreign Loans	1.460.519.790	1.124.770.550	1.658.000.010	68	
10250 Αναλήψεις Μεσοπρόθεσμων Δανείων Εξωτερικού - Withdrawals of Medium-Term Foreign Loans	997.350.000	995.830.000	1.500.000.000	66	
10300 Αναλήψεις Μακροπρόθεσμων Δανείων Εξωτερικού - Withdrawals of Long-Term Foreign Loans	463.169.790	128.940.550	158.000.010	82	
10350 Αναλήψεις Δανείων Εσωτερικού - Withdrawals of Local Loans	43.120.900	23.712.900	40.000.030	59	
10400 Αναλήψεις Μεσοπρόθεσμων Δανείων Εσωτερικού - Withdrawals of Medium-Term Domestic Loans	43.120.900	23.712.900	40.000.030	59	
ΔΑΠΑΝΕΣ - EXPENDITURE	10.282.130.037	10.156.981.092	11.141.041.566	91	
1 ΛΕΙΤΟΥΡΓΙΚΑ - OPERATING	7.257.046.675	7.330.141.780	8.006.021.059	92	
02 Δαπάνες Προσωπικού - Personnel Expenses	2.797.606.672	2.905.673.876	3.074.850.153	94	
02000 Αξιωματούχοι της Δημοκρατίας - Officials of the Republic	12.879.218	13.290.040	13.921.042	95	
02001 Μισθοδοσία Αξιωματούχων - Emoluments of Officials	8.993.716	9.288.534	9.905.901	94	

ΠΙΝΑΚΑΣ - TABLE 2.1

ΑΝΑΛΥΤΙΚΟΣ ΠΙΝΑΚΑΣ ΕΙΣΠΡΑΞΕΩΝ ΚΑΙ ΠΛΗΡΩΜΩΝ ΓΙΑ ΤΟ ΕΤΟΣ ΠΟΥ ΕΛΗΞΕ ΤΗΝ 31.12.2022				
STATEMENT OF ANALYTICAL RECEIPTS AND PAYMENTS FOR THE YEAR ENDED 31.12.2022				
Λεπτομέρειες Εσόδων / Δαπανών Details of Revenues / Expenditure	2021	Πραγματικά Actual €	2022	Υλοποίηση Realisation %
	Πραγματικά Actual €		Προϋπολογισμός Budget €	
02040 Επιδόματα Συνδεδεμένα με τη Μισθοδοσία Αξιωματούχων - Allowances Connected with Emoluments of Officials	289.695	351.165	311.171	113
02060 Άλλα Επιδόματα Αξιωματούχων - Other Allowances of Officials	2.737.403	2.783.508	2.800.567	99
02080 Συνεισφορές Εργοδότη σε Ταμεία για Αξιωματούχους - Employer's Contributions for Officials	858.404	866.833	903.403	96
02100 Κρατικοί Υπάλληλοι - State Officers	1.923.353.814	2.013.974.595	2.127.498.331	95
02101 Μισθοδοσία Κρατικών Υπαλλήλων - Emoluments of State Officers	1.496.106.737	1.541.032.639	1.633.141.130	94
02140 Επιδόματα Συνδεδεμένα με τη Μισθοδοσία Κρατικών Υπαλλήλων - Allowances Connected with Emoluments of State Officers	19.916.188	38.864.499	30.690.551	127
02160 Επιδόματα Καθήκοντος Κρατικών Υπαλλήλων - Duty Allowances of State Officers	2.357.310	2.198.118	2.925.233	75
02190 Επιδόματα για Καθήκοντα Εκτός Έδρας Υπαλλήλων - Subsistence Allowances of State Officers	8.832.074	9.663.220	10.455.802	92
02200 Επιδόματα Θέσεως Κρατικών Υπαλλήλων - Position Allowances of State Officers	1.744.497	1.862.758	2.045.363	91
02220 Άλλα Επιδόματα Κρατικών Υπαλλήλων - Other Allowances of State Officers	15.433.709	27.536.588	32.608.151	84
02260 Επιδόματα Υπερωριακής Απασχόλησης Κρατικών Υπαλλήλων - Overtime Allowances of State Officers	106.529.297	111.185.414	122.416.711	91
02280 Συνεισφορές Εργοδότη σε Ταμεία για Κρατικούς Υπαλλήλους - Employer's Contributions for State Officers	272.434.001	281.631.360	293.215.390	96
02300 Ωρομίσθιο Κυβερνητικό Προσωπικό - Government Hourly Paid Staff	165.345.135	167.175.280	183.665.737	91
02301 Μισθοδοσία Ωρομίσθιου Κυβερνητικού Προσωπικού - Emoluments of Government Hourly Paid Staff	129.600.919	131.134.208	54.171.755	242
02340 Επιδόματα Συνδεδεμένα με τη Μισθοδοσία Ωρομίσθιου Κυβερνητικού Προσωπικού - Allowances Connected with Emoluments of Government Hourly Paid Staff	5.329.774	5.413.316	93.594.260	6

ΠΙΝΑΚΑΣ - TABLE 2.1

ΑΝΑΛΥΤΙΚΟΣ ΠΙΝΑΚΑΣ ΕΙΣΠΡΑΞΕΩΝ ΚΑΙ ΠΛΗΡΩΜΩΝ ΓΙΑ ΤΟ ΕΤΟΣ ΠΟΥ ΕΛΗΞΕ ΤΗΝ 31.12.2022 STATEMENT OF ANALYTICAL RECEIPTS AND PAYMENTS FOR THE YEAR ENDED 31.12.2022					
Λεπτομέρειες Εσόδων / Δαπανών Details of Revenues / Expenditure	2021	Πραγματικά Actual €	Πραγματικά Actual €	2022	Υλοποίηση Realisation %
	Πραγματικά Actual €			Προϋπολογισμός Budget €	
02360 Επιδόματα Καθήκοντος Ωρομίσθιου Κυβερνητικού Προσωπικού - Duty Allowances of Hourly Government Employees	28.676	32.700	40.212	81	
02440 Άλλα Επιδόματα Ωρομίσθιου Κυβερνητικού Προσωπικού - Other Allowances of Government Hourly Paid Staff	5.223	6.185	24.630	25	
02460 Επιδόματα Υπερωριακής Απασχόλησης Ωρομίσθιου Κυβερνητικού Προσωπικού - Overtime Allowances of Government Hourly Paid Staff	4.781.413	4.950.440	6.861.139	72	
02480 Συνεισφορές Εργοδότη σε Ταμεία για Ωρομίσθιο Κυβερνητικό Προσωπικό - Employer's Contributions for Government Hourly Paid Staff	25.599.130	25.638.431	28.973.741	88	
02500 Συντάξεις και Φιλοδωρήματα - Pensions and Gratuities	680.864.668	695.385.819	730.190.060	95	
02501 Συντάξεις - Pensions	585.847.294	600.338.536	623.550.000	96	
02550 Φιλοδωρήματα - Gratuities	94.386.594	94.504.666	105.805.060	89	
02600 Άλλες Παροχές - Other Provisions	630.780	542.617	835.000	65	
02700 Προσωπικό Εξωτερικών Υπηρεσιών - Personnel in Overseas Services	15.163.837	15.848.141	19.574.983	81	
02701 Επιτόπιο Προσωπικό Εξωτερικού - Local Office Staff	15.163.837	15.848.141	19.574.983	81	
03 Λειτουργικές Δαπάνες - Operating Expenses	857.496.162	1.048.089.994	1.206.989.990	87	
03000 Λειτουργικές Δαπάνες - Operating Expenses	312.814.068	441.885.226	469.488.116	94	
03001 Οδοιπορικά - Travelling	2.639.104	3.243.102	3.805.283	85	
03020 Λειτουργικά Έξοδα Γραφείου - Office Operating Expenses	43.303.245	53.374.008	61.122.197	87	
03050 Λειτουργικά Έξοδα Μη Γραφειακών Χώρων - Non Office Premises Operating Expenses	39.342.820	57.122.326	62.437.799	91	
03100 Άλλα Λειτουργικά Έξοδα - Other Operating Expenses	28.953.418	38.906.050	44.616.170	87	
03150 Αγορά Αναλώσιμων Γραφείου - Purchase of Office Consumables	7.253.771	9.172.125	10.428.959	88	
03200 Αγορά Αναλώσιμων Μη Γραφειακών Χώρων - Purchase of Non Office Premises Consumables	191.321.711	280.067.616	287.077.708	98	
03300 Συντηρήσεις και Επιδιορθώσεις - Maintenance and Repairs	76.112.366	77.113.486	96.084.556	80	

ΠΙΝΑΚΑΣ - TABLE 2.1

ΑΝΑΛΥΤΙΚΟΣ ΠΙΝΑΚΑΣ ΕΙΣΠΡΑΞΕΩΝ ΚΑΙ ΠΛΗΡΩΜΩΝ ΓΙΑ ΤΟ ΕΤΟΣ ΠΟΥ ΕΛΗΞΕ ΤΗΝ 31.12.2022				
STATEMENT OF ANALYTICAL RECEIPTS AND PAYMENTS FOR THE YEAR ENDED 31.12.2022				
Λεπτομέρειες Εσόδων / Δαπανών Details of Revenues / Expenditure	2021	Πραγματικά Actual €	2022	Υλοποίηση Realisation %
	Πραγματικά Actual €		Προϋπολογισμός Budget €	
03301 Συντηρήσεις Κτιρίων και Γραφείων - Maintenance of Buildings and Offices	10.704.736	12.914.915	18.522.057	70
03350 Συντηρήσεις Έργων Υποδομής - Maintenance of Infra Structural Projects	38.644.121	39.150.783	41.161.600	95
03400 Συντήρηση Εξωτερικών Χώρων - Maintenance of External Premises	1.643.336	1.289.477	3.975.750	32
03430 Μηχανήματα, Μηχανολογικός και Άλλος Εξοπλισμός - Machinery, Mechanical and Other Equipment	12.067.291	11.138.629	14.433.059	77
03460 Τηλεπικοινωνιακός και Μηχανογραφικός Εξοπλισμός - Telecommunication and Data Processing Equipment	12.973.074	12.533.428	17.764.192	71
03480 Άλλες Συντηρήσεις και Επιδιορθώσεις - Other Maintenance and Repair Works	79.808	86.254	227.898	38
03500 Εκπαίδευση Προσωπικού / Συνέδρια, Σεμινάρια και Άλλα Γεγονότα - Personnel Training / Conferences, Seminars and Other Events	9.542.622	17.697.778	26.576.298	67
03501 Εκπαίδευση Προσωπικού - Personnel Training	2.323.329	4.505.945	6.756.608	67
03520 Συνέδρια, Σεμινάρια και Άλλα Γεγονότα - Conferences, Seminars and Other Events	7.219.293	13.191.833	19.819.690	67
03550 Συμβουλευτικές Υπηρεσίες / Έρευνες - Consultancy Services / Research	109.315.467	116.344.312	148.988.114	78
03551 Υπηρεσίες Εμπειρογνομόνων / Συμβούλων - Expert / Consultant Services	9.911.840	10.288.712	18.966.370	54
03580 Σύμβαση Υπηρεσιών - Services Rendered	99.403.626	106.055.600	130.021.744	82
03650 Εκδόσεις και Δημοσιότητα - Publications and Publicity	26.295.645	33.030.538	40.926.357	81
03651 Εκδόσεις Βιβλίων και Εντύπων - Publications of Books and Other Printed Works	4.734.759	5.182.424	5.704.935	91
03700 Εκστρατείες Διαφώτισης - Enlightening Campaigns	19.558.891	23.683.972	29.744.882	80
03730 Συμμετοχή σε Εκθέσεις - Participation in Fairs	2.001.995	4.164.141	5.476.540	76
03750 Δαπάνες Άμυνας και Αστυνόμευσης - Defence and Policing Expenditure	301.128.415	343.244.871	353.204.528	97
03751 Δαπάνες Αστυνόμευσης - Policing Expenditure	512.389	889.025	1.043.410	85

ΠΙΝΑΚΑΣ - TABLE 2.1

ΑΝΑΛΥΤΙΚΟΣ ΠΙΝΑΚΑΣ ΕΙΣΠΡΑΞΕΩΝ ΚΑΙ ΠΛΗΡΩΜΩΝ ΓΙΑ ΤΟ ΕΤΟΣ ΠΟΥ ΕΛΗΞΕ ΤΗΝ 31.12.2022 STATEMENT OF ANALYTICAL RECEIPTS AND PAYMENTS FOR THE YEAR ENDED 31.12.2022				
Λεπτομέρειες Εσόδων / Δαπανών Details of Revenues / Expenditure	2021	Πραγματικά Actual €	2022	Υλοποίηση Realisation %
	Πραγματικά Actual €		Προϋπολογισμός Budget €	
03780 Δαπάνες Αμυντικής Θωράκισης - Defence Expenditure	300.616.027	342.355.846	352.161.118	97
03850 Μη Προβλεπόμενες Δαπάνες και Αποθεματικό - Contingencies and Reserve	-	-	28.163.829	0
03851 Μη Προβλεπόμενες Δαπάνες και Αποθεματικό - Contingencies and Reserve	-	-	28.163.829	0
03880 Δαπάνες Ειδικών Υπηρεσιών - Expenditure of Special Services	17.011.329	15.109.698	18.267.844	83
03881 Άλλες Ειδικές Υπηρεσίες - Other Special Services	17.011.329	15.109.698	18.267.844	83
03900 Δαπάνες σε Σχέση με τα Έσοδα - Expenses Related to Revenues	3.905.734	3.143.818	24.490.348	13
03920 Επιστροφές Έμμεσων Φόρων - Indirect Tax Refunds	797.229	1.395.331	2.052.245	68
03930 Ρυθμίσεις Οφειλών και Επιστροφές Τελών και Άλλων Προσόδων - Debt Arrangements and Refunds of Fees and Other Revenue	3.108.505	1.748.488	22.438.093	8
03940 Επιβαρύνσεις / Τόκοι πάνω σε Επιστροφές - Charges / Interests on Refunds	-	-	10	0
03950 Άλλες Λειτουργικές Δαπάνες - Other Operating Expenses	1.370.517	520.268	800.000	65
03960 Διαγραφές - Write-offs	1.370.517	520.268	800.000	65
04 Μεταβιβάσεις - Transfers	3.506.879.466	3.243.396.079	3.484.077.354	93
04000 Μεταβιβάσεις Εσωτερικού - Local Transfers	861.132.625	916.344.496	994.042.351	92
04001 Ημικρατικοί Οργανισμοί - Semi-Governmental Organisations	214.814.068	235.482.153	253.087.314	93
04040 Αρχές Τοπικής Αυτοδιοίκησης - Local Authorities	108.891.264	109.827.078	111.317.690	99
04080 Συμβούλια / Επιτροπές / Οργανώσεις - Boards / Committees / Organisations	26.304.500	24.307.642	25.683.009	95
04120 Άλλες Μεταβιβάσεις Εσωτερικού - Other Local Transfers	511.122.793	546.727.623	603.954.338	91
04150 Μεταβιβάσεις Εξωτερικού - Transfers Abroad	306.294.764	308.914.355	319.914.437	97
04151 Διεθνείς Οργανισμοί - International Organisations	34.762.146	47.318.582	50.730.964	93
04170 Ομογενειακές Οργανώσεις - Greek Cypriot Organisations Abroad	561.387	573.333	748.500	77
04185 Άλλες Χορηγίες Εξωτερικού - Other Transfers Abroad	270.971.230	261.022.440	268.434.973	97

ΠΙΝΑΚΑΣ - TABLE 2.1

ΑΝΑΛΥΤΙΚΟΣ ΠΙΝΑΚΑΣ ΕΙΣΠΡΑΞΕΩΝ ΚΑΙ ΠΛΗΡΩΜΩΝ ΓΙΑ ΤΟ ΕΤΟΣ ΠΟΥ ΕΛΗΞΕ ΤΗΝ 31.12.2022
STATEMENT OF ANALYTICAL RECEIPTS AND PAYMENTS FOR THE YEAR ENDED 31.12.2022

Λεπτομέρειες Εσόδων / Δαπανών Details of Revenues / Expenditure	2021	Πραγματικά Actual €	Πραγματικά Actual €	2022	Υλοποίηση Realisation %
	Πραγματικά Actual €			Προϋπολογισμός Budget €	
04200 Επιχορηγήσεις - Subsidies		351.856.213	246.006.742	292.464.697	84
04201 Γεωργοκτηνοτροφικά Προϊόντα - Agricultural and Veterinary Products		34.253.705	34.112.862	34.329.326	99
04230 Βιομηχανικά Προϊόντα - Industrial Products		134.772	855.402	2.220.010	39
04260 Άλλες Επιχορηγήσεις - Other Subsidies		317.467.735	211.038.478	255.915.361	82
04300 Κοινωνικές Παροχές - Social Transfers		1.962.281.256	1.725.695.825	1.829.743.577	94
04301 Παροχές Παιδείας - Educational Transfers		169.002.161	177.128.561	186.663.353	95
04350 Πολιτιστικές Παροχές - Cultural Transfers		6.514.214	6.140.552	6.892.913	89
04380 Παροχές Υγείας - Health Transfers		677.479.342	734.808.799	772.855.541	95
04400 Παροχές Στέγασης - Housing Transfers		61.405.646	74.725.757	76.760.090	97
04450 Παροχές Κοινωνικής Πρόνοιας - Social Welfare Transfers		980.826.525	659.337.538	704.794.378	94
04500 Άλλες Κοινωνικές Παροχές - Other Social Transfers		23.322.596	24.475.091	30.178.417	81
04540 Ειδικά Ταμεία - Special Funds		43.730.773	49.079.527	51.598.885	95
04600 Αποζημιώσεις και Έξοδα Αγωγών - Compensation and Cost in Action		25.314.608	46.434.661	47.912.292	97
04601 Αποζημιώσεις και Έξοδα Αγωγών - Compensation and Cost in Action		22.896.145	44.822.086	46.055.750	97
04650 Ζημιές και Θεομηνίες - Damages and Natural Disasters		2.418.463	1.612.574	1.856.542	87
05 Άλλα Συγχρηματοδοτούμενα Έργα και Σχέδια - Other Co-financed Projects and Schemes		95.064.375	132.981.832	240.103.562	55
05000 Έργα και Σχέδια Συγχρηματοδοτούμενα από Κοινοτικούς Πόρους - Projects and Schemes Co-financed by Community Funds		91.170.961	127.941.519	233.125.963	55
05001 Έργα Προενταξιακού Χρηματοδοτικού Κανονισμού - Pre-accession Financing Regulation Projects		21.474	631	1.960	32
05050 Έργα Μεταβατικής Διευκόλυνσης - Transition Facility Projects		269.807	53.642	145.050	37
05100 Δράσεις Διαρθρωτικών Ταμείων - Structural Funds Actions		66.588.014	90.945.090	102.985.153	88
05500 Δράσεις Ταμείων Αλληλεγγύης και Εσωτερικών Υποθέσεων - Solitarity and Home Affairs Funds Actions		19.828.506	22.535.716	30.445.050	74
05700 Δράσεις Σχεδίου Αγροτικής Ανάπτυξης - Rural Development Plan Actions		953.288	779.600	3.866.690	20
05850 Άλλα Έργα και Σχέδια - Other Projects and Schemes		3.509.872	13.626.840	95.682.060	14

ΠΙΝΑΚΑΣ - TABLE 2.1

ΑΝΑΛΥΤΙΚΟΣ ΠΙΝΑΚΑΣ ΕΙΣΠΡΑΞΕΩΝ ΚΑΙ ΠΛΗΡΩΜΩΝ ΓΙΑ ΤΟ ΕΤΟΣ ΠΟΥ ΕΛΗΞΕ ΤΗΝ 31.12.2022				
STATEMENT OF ANALYTICAL RECEIPTS AND PAYMENTS FOR THE YEAR ENDED 31.12.2022				
Λεπτομέρειες Εσόδων / Δαπανών Details of Revenues / Expenditure	2021	Πραγματικά Actual €	2022	Υλοποίηση Realisation %
	Πραγματικά Actual €		Προϋπολογισμός Budget €	
05890 Προγράμματα Χρηματοδοτούμενα από Ξένους Οργανισμούς ή/και Άλλες Πηγές - Programmes Financed by Foreign Organisations and/or Other Sources	3.893.414	5.040.313	6.977.599	72
05891 Προγράμματα Χρηματοδοτούμενα από Ξένους Οργανισμούς ή/και Άλλες Πηγές - Programmes Financed by Foreign Organisations and/or Other Sources	3.893.414	5.040.313	6.977.599	72
2 ΕΠΕΝΔΥΤΙΚΕΣ ΔΡΑΣΤΗΡΙΟΤΗΤΕΣ - INVESTING ACTIVITIES	306.721.328	371.047.197	569.966.717	65
07 Πάγια - Fixed Assets	88.634.253	99.100.017	183.327.506	54
07100 Αγορά Γης και Κτιρίων - Purchase of Land and Buildings	26.024.242	42.443.885	72.010.070	59
07101 Αγορά ή Απαλλοτρίωση Γης και Κτιρίων - Acquisition or Compulsory Acquisition of Land and Buildings	26.024.242	42.443.885	72.010.070	59
07400 Αγορά Σταθερών και Κινητών Μηχανημάτων - Purchase of Stationary and Mobile Machinery	16.801.936	14.746.363	33.118.971	45
07401 Ιατρικός Εξοπλισμός - Medical Equipment	287.588	404.865	1.399.650	29
07420 Εκπαιδευτικός Εξοπλισμός - Educational Equipment	1.305.665	1.112.249	3.115.030	36
07440 Τυπογραφικός Εξοπλισμός - Printing Equipment	167.671	112.979	150.000	75
07450 Γεωργικός Εξοπλισμός - Agricultural Equipment	485.758	231.382	290.020	80
07460 Εργαστηριακός Εξοπλισμός - Laboratory Equipment	1.222.955	1.085.124	1.498.450	72
07500 Άλλα Μηχανήματα - Other Plant and Machinery	8.504.166	5.643.887	12.699.212	44
07550 Κινητά Μηχανήματα - Mobile Machinery	975.955	3.567.052	3.990.030	89
07580 Άλλα Κινητά Μηχανήματα - Other Mobile Machinery	3.852.179	2.441.371	3.828.799	64
07600 Πτητικά και Θαλάσσια Μέσα - Air and Sea Transport Means	-	147.455	6.147.780	2
07650 Αγορά Εξοπλισμού - Purchase of Equipment	44.804.765	37.714.367	71.956.119	52
07651 Μηχανολογικός και Ηλεκτρονικός Εξοπλισμός - Mechanical and Electronic Equipment	42.351.567	36.397.660	70.538.549	52
07700 Αγορά Αρχαιακού Εξοπλισμού - Archival Systems Purchases	2.453.198	1.316.706	1.417.570	93
07750 Αγορά Άλλων Στοιχείων Ενεργητικού - Purchase of Other Assets	1.003.310	4.195.401	6.242.346	67

ΠΙΝΑΚΑΣ - TABLE 2.1

ΑΝΑΛΥΤΙΚΟΣ ΠΙΝΑΚΑΣ ΕΙΣΠΡΑΞΕΩΝ ΚΑΙ ΠΛΗΡΩΜΩΝ ΓΙΑ ΤΟ ΕΤΟΣ ΠΟΥ ΕΛΗΞΕ ΤΗΝ 31.12.2022				
STATEMENT OF ANALYTICAL RECEIPTS AND PAYMENTS FOR THE YEAR ENDED 31.12.2022				
Λεπτομέρειες Εσόδων / Δαπανών Details of Revenues / Expenditure	2021	Πραγματικά Actual €	2022	Υλοποίηση Realisation %
	Πραγματικά Actual €		Προϋπολογισμός Budget €	
07751 Λογισμικά - Computer Software	795.589	3.943.267	5.683.480	69
07780 Έργα Τέχνης - Cultural Works	153.030	218.925	449.856	49
07800 Αρχαιότητες - Antiquities	54.691	33.210	109.000	30
07820 Άλλα Στοιχεία Ενεργητικού - Other Assets	-	-	10	0
08 Έργα υπό Κατασκευή - Work In Progress	218.087.075	271.547.180	386.239.201	70
08000 Ανέγερση, Επεκτάσεις και Βελτιώσεις Κτιρίων - Erection, Extensions and Improvement of Buildings	63.517.007	72.864.971	97.721.464	75
08001 Κυβερνητικά Γραφεία - Government Offices	15.904.907	26.511.422	35.088.840	76
08020 Νοσοκομεία και Ιατρικά Κέντρα - Hospitals and Medical Centres	28.446	70.086	6.101.400	1
08040 Σχολικά Κτίρια - School Buildings	28.926.683	27.492.734	27.493.210	100
08080 Μουσεία - Museums	540.258	110.397	1.104.670	10
08100 Κτίρια Αστυνομίας - Police Buildings	2.446.392	1.988.798	3.621.000	55
08110 Κτίρια Πυροσβεστικής - Fire Service Buildings	1.124.269	103.446	1.209.600	9
08120 Κτίρια Φυλακών - Prison Buildings	2.447.588	1.855.625	1.900.000	98
08130 Κτίρια Δικαστηρίων - Court Buildings	3.690.452	934.111	2.005.377	47
08150 Κτίρια στο Εξωτερικό - Buildings Abroad	361.379	1.068.018	2.800.000	38
08160 Άλλα Οικοδομικά Έργα - Other Buildings	8.046.633	12.730.335	16.397.367	78
08200 Δρόμοι - Roads	63.354.913	73.196.133	97.150.198	75
08201 Υπεραστικοί - Highways	26.828.865	30.584.970	38.519.603	79
08230 Οδικές Αρτηρίες - Trunk Roads	3.869.462	2.987.280	6.943.370	43
08300 Χωρικοί Δρόμοι - Village Roads	5.715.555	6.291.084	6.672.690	94
08380 Πρωταρχικοί Δρόμοι Δήμων - Municipalities Primary Roads	11.788.903	14.841.784	22.465.385	66
08500 Πρωταρχικοί Δρόμοι Κοινοτήτων - Communities Primary Roads	33.889	-	500.080	0
08550 Πεζόδρομοι και Ποδηλατόδρομοι - Pedestrian and Bicycle Lanes	3.869.242	2.892.836	4.566.540	63
08560 Δασικοί Δρόμοι - Forest Roads	1.179.131	1.408.727	1.518.010	93
08580 Δρόμοι εντός Κοινοτήτων - Village Streets	2.401.779	2.516.428	2.582.250	97
08590 Δρόμοι Αναδάσμου - Land Consolidation Roads	433.073	512.690	1.003.000	51
08600 Άλλα Οδικά Έργα - Other Road Works	7.235.013	11.160.334	12.379.270	90

ΠΙΝΑΚΑΣ - TABLE 2.1

ΑΝΑΛΥΤΙΚΟΣ ΠΙΝΑΚΑΣ ΕΙΣΠΡΑΞΕΩΝ ΚΑΙ ΠΛΗΡΩΜΩΝ ΓΙΑ ΤΟ ΕΤΟΣ ΠΟΥ ΕΛΗΞΕ ΤΗΝ 31.12.2022				
STATEMENT OF ANALYTICAL RECEIPTS AND PAYMENTS FOR THE YEAR ENDED 31.12.2022				
Λεπτομέρειες Εσόδων / Δαπανών Details of Revenues / Expenditure	2021	Πραγματικά Actual €	2022	Υλοποίηση Realisation %
	Πραγματικά Actual €		Προϋπολογισμός Budget €	
08630 Έργα Υποδομής - Infrastructure Works	40.403.836	49.996.038	66.594.480	75
08631 Υδατικά Έργα - Water Works	12.888.114	22.371.326	29.237.655	77
08740 Βιομηχανικές Περιοχές και Ζώνες - Industrial Areas and Zones	4.415.385	4.671.958	6.177.600	76
08750 Κτηνοτροφικές Περιοχές και Ζώνες - Animal Husbandry Areas and Zones	147.604	156.957	250.000	63
08760 Αποχετευτικά Συστήματα - Sewerage Systems	17.961.580	17.039.752	21.277.095	80
08780 Αλιευτικά Καταφύγια - Fishing Shelters	2.220.773	2.724.588	3.532.080	77
08800 Άλλα Έργα Υποδομής - Other Infrastructure Work	2.770.380	3.031.457	6.120.050	50
08830 Κατασκευαστικά Έργα - Construction Works	43.549.836	71.496.868	120.527.914	59
08831 Αντιπλημμυρικά Όμβριων - Works Against Floods	515.831	335.370	405.050	83
08850 Πλατείες, Πάρκα και Εξωραϊστικά Σχέδια - Squares, Parks and Embellishing Schemes	4.911.713	6.934.895	10.925.214	63
08900 Αρχαιολογικοί Χώροι και Μνημεία - Archaeological Sites and Monuments	1.187.017	2.887.862	2.897.030	100
08920 Άλλα Κατασκευαστικά Έργα - Other Construction Works	36.935.276	61.338.741	106.300.620	58
08950 Άλλα Έργα - Other Works	7.261.483	3.993.169	4.245.145	94
08951 Άλλα Έργα - Other Works	7.261.483	3.993.169	4.245.145	94
11 Επενδύσεις - Investments	-	400.000	400.010	100
11200 Αγορά Μετοχών - Purchase of Shares	-	400.000	400.010	100
11201 Αγορά Μετοχών - Purchase of Shares	-	400.000	400.010	100
3 ΧΡΗΜΑΤΟΔΟΤΙΚΕΣ ΔΡΑΣΤΗΡΙΟΤΗΤΕΣ - FINANCING ACTIVITIES	2.718.362.034	2.455.792.115	2.565.053.790	96
06 Άλλα Έσοδα / Έξοδα - Other Revenue / Expenditure	483.411.032	497.655.657	508.605.670	98
06100 Εξυπηρέτηση Δημόσιου Χρέους - Servicing of Public Debt	483.411.032	497.655.657	508.605.670	98
06101 Τόκοι Εσωτερικού Δημόσιου Χρέους - Interest on Local Public Debt	104.641.691	123.370.780	112.267.940	110
06150 Τόκοι Εξωτερικού Δημόσιου Χρέους - Interest on Foreign Public Debt	341.036.303	337.584.905	353.218.102	96
06170 Επίδραση από Συναλλαγές Δημόσιου Χρέους - Effect from Public Dept Transactions	-	-	20	0

ΠΙΝΑΚΑΣ - TABLE 2.1

ΑΝΑΛΥΤΙΚΟΣ ΠΙΝΑΚΑΣ ΕΙΣΠΡΑΞΕΩΝ ΚΑΙ ΠΛΗΡΩΜΩΝ ΓΙΑ ΤΟ ΕΤΟΣ ΠΟΥ ΕΛΗΞΕ ΤΗΝ 31.12.2022 STATEMENT OF ANALYTICAL RECEIPTS AND PAYMENTS FOR THE YEAR ENDED 31.12.2022				
Λεπτομέρειες Εσόδων / Δαπανών Details of Revenues / Expenditure	2021	Πραγματικά Actual €	2022	Υλοποίηση Realisation %
	Πραγματικά Actual €		Προϋπολογισμός Budget €	
06200 Άλλοι Τόκοι Πληρωτέοι - Other Interest Payable	24.686.440	22.251.528	29.652.330	75
06220 Τραπεζικές Επιβαρύνσεις - Bank Charges	13.046.598	14.448.443	13.467.278	107
10 Δάνεια - Loans	2.234.951.002	1.958.136.458	2.056.448.120	95
10100 Έκδοση Δανείων - Issue of Loans	26.926.225	16.045.000	66.130.010	24
10101 Έκδοση Δανείων - Issue of Loans	26.926.225	16.045.000	66.130.010	24
10500 Αποπληρωμές Δανείων Εξωτερικού - Repayments of Foreign Loans	90.798.892	1.097.504.319	1.098.000.000	100
10550 Αποπληρωμές Μεσοπρόθεσμων Δανείων Εξωτερικού - Repayments of Medium-Term Foreign Loans	-	1.000.000.000	1.000.000.000	100
10600 Αποπληρωμές Μακροπρόθεσμων Δανείων Εξωτερικού - Repayments of Long-Term Foreign Loans	90.798.892	97.504.319	98.000.000	99
10700 Αποπληρωμές Δανείων Εσωτερικού - Repayments of Local Loans	2.117.225.885	844.587.138	892.318.110	95
10750 Αποπληρωμές Μεσοπρόθεσμων Δανείων Εσωτερικού - Repayments of Medium-Term Local Loans	2.097.973.340	824.038.770	871.764.310	95
10800 Αποπληρωμές Μακροπρόθεσμων Δανείων Εσωτερικού - Repayments of Long-Term Local Loans	19.252.545	20.548.368	20.553.800	100

ΠΙΝΑΚΑΣ - TABLE 2.2

ΣΥΓΚΕΦΑΛΑΙΩΣΗ ΕΣΟΔΩΝ -		SUMMARY OF REVENUES		2022	
Έσοδα κατά Κεφάλαιο Heads of Revenues	2021	Έσοδα Actual Revenues €	Έσοδα Actual Revenues €	2022	Υλοποίηση Realisation %
	Έσοδα Actual Revenues €			Προυπολογισμός Appropriated €	
0	ΓΕΝΙΚΟ ΣΥΝΟΛΟ - GRAND TOTAL	8.734.013.149	9.258.805.612	8.564.502.845	108
01	ΣΥΝΤΑΓΜΑΤΙΚΕΣ ΕΞΟΥΣΙΕΣ - CONSTITUTIONAL POWERS	6.055.033	7.569.879	8.588.340	88
0101	ΠΡΟΕΔΡΙΑ ΚΑΙ ΠΡΟΕΔΡΙΚΟ ΜΕΓΑΡΟ - PRESIDENCY AND PRESIDENTIAL PALACE	3.320	88.559	10.010	>500
0104	ΒΟΥΛΗ ΤΩΝ ΑΝΤΙΠΡΟΣΩΠΩΝ - HOUSE OF REPRESENTATIVES	93.778	40.629	15.000	271
0105	ΔΙΚΑΣΤΙΚΗ ΥΠΗΡΕΣΙΑ - JUDICIAL SERVICE	5.957.935	7.440.690	8.563.330	87
02	ΣΥΝΤΑΓΜΑΤΙΚΕΣ ΥΠΗΡΕΣΙΕΣ - CONSTITUTIONAL SERVICES	1.066.073	736.832	672.540	110
0201	ΝΟΜΙΚΗ ΥΠΗΡΕΣΙΑ - LAW OFFICE	846.981	627.366	520.510	121
0202	ΕΛΕΓΚΤΙΚΗ ΥΠΗΡΕΣΙΑ - AUDIT OFFICE	219.092	109.466	152.030	72
03	ΑΝΕΞΑΡΤΗΤΕΣ ΥΠΗΡΕΣΙΕΣ / ΥΦΥΠΟΥΡΓΕΙΑ - INDEPENDENT SERVICES / DEPUTY MINISTRIES	38.572.934	39.815.126	32.735.075	122
0302	ΓΡΑΦΕΙΟ ΕΠΙΤΡΟΠΟΥ ΔΙΟΙΚΗΣΕΩΣ ΚΑΙ ΠΡΟΣΤΑΣΙΑΣ ΑΝΘΡΩΠΙΝΩΝ ΔΙΚΑΙΩΜΑΤΩΝ - OFFICE OF THE COMMISSIONER FOR ADMINISTRATION AND THE PROTECTION OF HUMAN RIGHTS (OMBUDSMAN)	80.969	50.324	330	>500
0303	ΕΠΙΤΡΟΠΗ ΠΡΟΣΤΑΣΙΑΣ ΑΝΤΑΓΩΝΙΣΜΟΥ - COMPETITION PROTECTION COMMISSION	2.589.532	138.581	40	>500
0304	ΓΡΑΦΕΙΟ ΕΠΙΤΡΟΠΟΥ ΠΡΟΣΤΑΣΙΑΣ ΔΕΔΟΜΕΝΩΝ ΠΡΟΣΩΠΙΚΟΥ ΧΑΡΑΚΤΗΡΑ - OFFICE OF THE COMMISSIONER FOR PERSONAL DATA PROTECTION	1.016.257	88.179	73.000	121
0306	ΥΠΗΡΕΣΙΑ ΕΣΩΤΕΡΙΚΟΥ ΕΛΕΓΧΟΥ - INTERNAL AUDIT SERVICE	37.129	132.874	20.000	>500
0307	ΑΝΑΘΕΩΡΗΤΙΚΗ ΑΡΧΗ ΠΡΟΣΦΟΡΩΝ - TENDER REVIEW BODY	214.000	290.500	400.000	73
0308	ΥΠΗΡΕΣΙΑ ΣΥΝΕΡΓΑΤΙΚΩΝ ΕΤΑΙΡΕΙΩΝ - CO-OPERATIVE SOCIETIES SERVICE	19.269	73.966	10	>500
0312	ΓΡΑΦΕΙΟ ΕΠΙΤΡΟΠΟΥ ΠΡΟΣΤΑΣΙΑΣ ΤΩΝ ΔΙΚΑΙΩΜΑΤΩΝ ΤΟΥ ΠΑΙΔΙΟΥ - OFFICE OF THE COMMISSIONER FOR THE PROTECTION OF CHILDREN'S RIGHTS	30.053	2.038	10.000	20
0321	ΥΦΥΠΟΥΡΓΕΙΟ ΕΡΕΥΝΑΣ, ΚΑΙΝΟΤΟΜΙΑΣ ΚΑΙ ΨΗΦΙΑΚΗΣ ΠΟΛΙΤΙΚΗΣ - DEPUTY MINISTRY OF RESEARCH, INNOVATION AND DIGITAL POLICY	11.615.061	10.983.898	9.770.605	112

ΠΙΝΑΚΑΣ - TABLE 2.2

ΣΥΓΚΕΦΑΛΑΙΩΣΗ ΕΣΟΔΩΝ -		SUMMARY OF REVENUES		2022	
Έσοδα κατά Κεφάλαιο Heads of Revenues	2021	Έσοδα Actual Revenues €	Έσοδα Actual Revenues €	2022	Υλοποίηση Realisation %
	Έσοδα Actual Revenues €			Προυπολογισμός Appropriated €	
0322 ΥΦΥΠΟΥΡΓΕΙΟ ΤΟΥΡΙΣΜΟΥ - DEPUTY MINISTRY OF TOURISM	6.530.608		9.951.441	6.375.000	156
0323 ΥΦΥΠΟΥΡΓΕΙΟ ΝΑΥΤΙΛΙΑΣ - DEPUTY MINISTRY OF SHIPPING	16.440.056		17.310.535	15.443.540	112
0324 ΥΦΥΠΟΥΡΓΕΙΟ ΚΟΙΝΩΝΙΚΗΣ ΠΡΟΝΟΙΑΣ - DEPUTY MINISTRY OF SOCIAL WELFARE	-		792.790	642.550	123
11 ΥΠΟΥΡΓΕΙΟ ΑΜΥΝΑΣ - MINISTRY OF DEFENCE	2.035.152		4.305.325	3.950.000	109
1101 ΥΠΟΥΡΓΕΙΟ ΑΜΥΝΑΣ, ΔΙΟΙΚΗΣΗ - MINISTRY OF DEFENCE, ADMINISTRATION	2.029.855		4.268.070	3.850.000	111
1104 ΑΜΥΝΤΙΚΗ ΘΩΡΑΚΙΣΗ - DEFENCE EXPENDITURE	5.297		37.255	100.000	37
12 ΥΠΟΥΡΓΕΙΟ ΓΕΩΡΓΙΑΣ, ΑΓΡΟΤΙΚΗΣ ΑΝΑΠΤΥΞΗΣ ΚΑΙ ΠΕΡΙΒΑΛΛΟΝΤΟΣ - MINISTRY OF AGRICULTURE, RURAL DEVELOPMENT AND ENVIRONMENT	180.052.263		219.864.465	180.733.915	122
1201 ΥΠΟΥΡΓΕΙΟ ΓΕΩΡΓΙΑΣ, ΑΓΡΟΤΙΚΗΣ ΑΝΑΠΤΥΞΗΣ ΚΑΙ ΠΕΡΙΒΑΛΛΟΝΤΟΣ, ΔΙΟΙΚΗΣΗ - MINISTRY OF AGRICULTURE, RURAL DEVELOPMENT AND ENVIRONMENT, ADMINISTRATION	80.016.441		104.022.617	76.310.000	136
1202 ΤΜΗΜΑ ΓΕΩΡΓΙΑΣ - DEPARTMENT OF AGRICULTURE	3.122.735		4.490.741	4.583.834	98
1204 ΚΤΗΝΙΑΤΡΙΚΕΣ ΥΠΗΡΕΣΙΕΣ - VETERINARY SERVICES	2.643.807		3.312.328	2.982.085	111
1205 ΤΜΗΜΑ ΔΑΣΩΝ - FORESTRY DEPARTMENT	3.916.350		4.126.384	4.414.000	93
1206 ΤΜΗΜΑ ΑΝΑΠΤΥΞΕΩΣ ΥΔΑΤΩΝ - WATER DEVELOPMENT DEPARTMENT	82.857.224		92.208.452	84.479.000	109
1207 ΤΜΗΜΑ ΓΕΩΛΟΓΙΚΗΣ ΕΠΙΣΚΟΠΗΣΕΩΣ - GEOLOGICAL SURVEY DEPARTMENT	215.095		615.556	305.530	201
1208 ΤΜΗΜΑ ΜΕΤΕΩΡΟΛΟΓΙΑΣ - DEPARTMENT OF METEOROLOGY	1.700.191		3.744.213	2.000.020	187
1210 ΜΕΤΑΛΛΕΙΑ - MINES	2.848.566		3.087.251	2.783.500	111
1211 ΙΝΣΤΙΤΟΥΤΟ ΓΕΩΡΓΙΚΩΝ ΕΡΕΥΝΩΝ - AGRICULTURAL RESEARCH INSTITUTE	805.887		1.170.980	682.000	172
1212 ΤΜΗΜΑ ΑΛΙΕΙΑΣ ΚΑΙ ΘΑΛΑΣΣΙΩΝ ΕΡΕΥΝΩΝ - DEPARTMENT OF FISHERIES AND MARINE RESEARCH	1.273.784		1.987.090	1.128.556	176
1213 ΤΜΗΜΑ ΠΕΡΙΒΑΛΛΟΝΤΟΣ - DEPARTMENT OF ENVIRONMENT	652.184		1.098.853	1.065.390	103
13 ΥΠΟΥΡΓΕΙΟ ΔΙΚΑΙΟΣΥΝΗΣ ΚΑΙ ΔΗΜΟΣΙΑΣ ΤΑΞΕΩΣ - MINISTRY OF JUSTICE AND PUBLIC ORDER	24.787.657		24.005.800	20.460.597	117

ΠΙΝΑΚΑΣ - TABLE 2.2

ΣΥΓΚΕΦΑΛΑΙΩΣΗ ΕΣΟΔΩΝ -		SUMMARY OF REVENUES		2022	
Έσοδα κατά Κεφάλαιο Heads of Revenues	2021	Έσοδα Actual Revenues €	Έσοδα Actual Revenues €	2022	Υλοποίηση Realisation %
	Έσοδα Actual Revenues €			Προυπολογισμός Appropriated €	
1301 ΥΠΟΥΡΓΕΙΟ ΔΙΚΑΙΟΣΥΝΗΣ ΚΑΙ ΔΗΜΟΣΙΑΣ ΤΑΞΕΩΣ, ΔΙΟΙΚΗΣΗ - MINISTRY OF JUSTICE AND PUBLIC ORDER, ADMINISTRATION	91.856	119.683	122.030	98	
1302 ΦΥΛΑΚΕΣ - PRISONS	60.397	90.621	28.747	315	
1303 ΑΣΤΥΝΟΜΙΑ - POLICE	20.927.911	19.919.537	16.855.810	118	
1304 ΠΥΡΟΣΒΕΣΤΙΚΗ ΥΠΗΡΕΣΙΑ - FIRE SERVICE	3.702.014	3.871.425	3.447.010	112	
1305 ΚΡΑΤΙΚΟ ΑΡΧΕΙΟ - STATE ARCHIVES	5.478	4.534	7.000	65	
14 ΥΠΟΥΡΓΕΙΟ ΕΝΕΡΓΕΙΑΣ, ΕΜΠΟΡΙΟΥ ΚΑΙ ΒΙΟΜΗΧΑΝΙΑΣ - MINISTRY OF ENERGY, COMMERCE AND INDUSTRY	122.926.223	120.042.867	67.781.621	177	
1401 ΥΠΟΥΡΓΕΙΟ ΕΝΕΡΓΕΙΑΣ, ΕΜΠΟΡΙΟΥ ΚΑΙ ΒΙΟΜΗΧΑΝΙΑΣ, ΔΙΟΙΚΗΣΗ - MINISTRY OF ENERGY, COMMERCE AND INDUSTRY, ADMINISTRATION	41.979.093	33.625.433	11.070.571	304	
1404 ΤΜΗΜΑ ΕΦΟΡΟΥ ΕΤΑΙΡΕΙΩΝ ΚΑΙ ΔΙΑΝΟΗΤΙΚΗΣ ΙΔΙΟΚΤΗΣΙΑΣ - DEPARTMENT OF REGISTRAR OF COMPANIES AND INTELLECTUAL PROPERTY	78.151.941	84.318.525	53.711.030	157	
1405 ΤΜΗΜΑ ΑΦΕΡΕΓΓΥΟΤΗΤΑΣ - INSOLVENCY DEPARTMENT	2.795.190	2.098.908	3.000.020	70	
15 ΥΠΟΥΡΓΕΙΟ ΕΡΓΑΣΙΑΣ ΚΑΙ ΚΟΙΝΩΝΙΚΩΝ ΑΣΦΑΛΙΣΕΩΝ - MINISTRY OF LABOUR AND SOCIAL INSURANCE	36.586.989	36.237.047	38.957.332	93	
1501 ΥΠΟΥΡΓΕΙΟ ΕΡΓΑΣΙΑΣ ΚΑΙ ΚΟΙΝΩΝΙΚΩΝ ΑΣΦΑΛΙΣΕΩΝ, ΔΙΟΙΚΗΣΗ - MINISTRY OF LABOUR AND SOCIAL INSURANCE, ADMINISTRATION	2.438.235	897.812	1.030.180	87	
1502 ΤΜΗΜΑ ΕΡΓΑΣΙΑΣ - LABOUR DEPARTMENT	66.028	189.695	243.500	78	
1503 ΥΠΗΡΕΣΙΕΣ ΚΟΙΝΩΝΙΚΩΝ ΑΣΦΑΛΙΣΕΩΝ - SOCIAL INSURANCE SERVICES	32.472.387	33.915.479	36.862.412	92	
1504 ΥΠΗΡΕΣΙΕΣ ΚΟΙΝΩΝΙΚΗΣ ΕΥΗΜΕΡΙΑΣ - SOCIAL WELFARE SERVICES	931.035	-	-	-	
1505 ΚΕΝΤΡΟ ΠΑΡΑΓΩΓΙΚΟΤΗΤΑΣ - PRODUCTIVITY CENTRE	398.712	616.682	571.110	108	
1506 ΤΜΗΜΑ ΚΟΙΝΩΝΙΚΗΣ ΕΝΣΩΜΑΤΩΣΗΣ ΑΤΟΜΩΝ ΜΕ ΑΝΑΠΗΡΙΕΣ - DEPARTMENT OF SOCIAL INCLUSION OF PERSONS WITH DISABILITIES	27.830	34.072	8.000	426	
1509 ΤΜΗΜΑ ΕΡΓΑΣΙΑΚΩΝ ΣΧΕΣΕΩΝ - DEPARTMENT OF LABOUR RELATIONS	879	-	10.200	0	

ΠΙΝΑΚΑΣ - TABLE 2.2

ΣΥΓΚΕΦΑΛΑΙΩΣΗ ΕΣΟΔΩΝ -		SUMMARY OF REVENUES		2022	
Έσοδα κατά Κεφάλαιο Heads of Revenues	2021 Έσοδα Actual Revenues €	Έσοδα Actual Revenues €	2022 Προϋπολογισμός Appropriated €	Υλοποίηση Realisation %	
1510 ΤΜΗΜΑ ΕΠΙΘΕΩΡΗΣΗΣ ΕΡΓΑΣΙΑΣ - DEPARTMENT OF LABOUR INSPECTION	251.883	583.308	231.930	252	
16 ΥΠΟΥΡΓΕΙΟ ΕΣΩΤΕΡΙΚΩΝ - MINISTRY OF INTERIOR	147.277.084	181.306.335	151.782.052	119	
1601 ΥΠΟΥΡΓΕΙΟ ΕΣΩΤΕΡΙΚΩΝ, ΔΙΟΙΚΗΣΗ - MINISTRY OF INTERIOR, ADMINISTRATION	12.001.885	16.131.796	20.847.556	77	
1602 ΕΠΑΡΧΙΑΚΗ ΔΙΟΙΚΗΣΗ ΛΕΥΚΩΣΙΑΣ - NICOSIA DISTRICT ADMINISTRATION	4.100.184	4.169.380	4.015.030	104	
1603 ΕΠΑΡΧΙΑΚΗ ΔΙΟΙΚΗΣΗ ΑΜΜΟΧΩΣΤΟΥ - FAMAGUSTA DISTRICT ADMINISTRATION	625.427	587.185	1.275.274	46	
1604 ΕΠΑΡΧΙΑΚΗ ΔΙΟΙΚΗΣΗ ΛΑΡΝΑΚΑΣ - LARNACA DISTRICT ADMINISTRATION	3.355.237	4.231.439	3.650.510	116	
1605 ΕΠΑΡΧΙΑΚΗ ΔΙΟΙΚΗΣΗ ΛΕΜΕΣΟΥ - LIMASSOL DISTRICT ADMINISTRATION	4.099.247	4.526.623	4.808.840	94	
1606 ΕΠΑΡΧΙΑΚΗ ΔΙΟΙΚΗΣΗ ΠΑΦΟΥ - PAPHOS DISTRICT ADMINISTRATION	3.435.339	3.655.924	7.296.010	50	
1607 ΕΠΑΡΧΙΑΚΗ ΔΙΟΙΚΗΣΗ ΚΕΡΥΝΕΙΑΣ - KYRENIA DISTRICT ADMINISTRATION	12.000	-	30	0	
1608 ΤΜΗΜΑ ΠΟΛΕΟΔΟΜΙΑΣ ΚΑΙ ΟΙΚΗΣΕΩΣ - DEPARTMENT OF TOWN PLANNING AND HOUSING	9.446.735	11.221.538	9.395.020	119	
1609 ΤΜΗΜΑ ΑΡΧΕΙΟΥ ΠΛΗΘΥΣΜΟΥ ΚΑΙ ΜΕΤΑΝΑΣΤΕΥΣΗΣ - CIVIL REGISTRY AND MIGRATION DEPARTMENT	19.274.538	26.436.704	26.570.040	99	
1610 ΤΜΗΜΑ ΚΤΗΜΑΤΟΛΟΓΙΟΥ ΚΑΙ ΧΩΡΟΜΕΤΡΙΑΣ - DEPARTMENT OF LANDS AND SURVEYS	89.985.001	109.188.024	73.275.010	149	
1611 ΓΡΑΦΕΙΟ ΤΥΠΟΥ ΚΑΙ ΠΛΗΡΟΦΟΡΙΩΝ - PRESS AND INFORMATION OFFICE	9.667	20.641	28.510	72	
1612 ΥΠΗΡΕΣΙΑ ΜΕΡΙΜΝΑΣ ΚΑΙ ΑΠΟΚΑΤΑΣΤΑΣΕΩΣ ΕΚΤΟΠΙΣΘΕΝΤΩΝ - SERVICE FOR THE CARE AND REHABILITATION OF DISPLACED PERSONS	40.345	24.679	20	>500	
1613 ΠΟΛΙΤΙΚΗ ΑΜΥΝΑ - CIVIL DEFENCE	359.244	541.288	320.162	169	
1614 ΥΠΗΡΕΣΙΑ ΑΣΥΛΟΥ - ASYLUM SERVICE	532.236	571.115	300.040	190	
17 ΥΠΟΥΡΓΕΙΟ ΕΞΩΤΕΡΙΚΩΝ - MINISTRY OF FOREIGN AFFAIRS	2.212.570	2.356.270	2.301.020	102	
1701 ΥΠΟΥΡΓΕΙΟ ΕΞΩΤΕΡΙΚΩΝ, ΔΙΟΙΚΗΣΗ - MINISTRY OF FOREIGN AFFAIRS, ADMINISTRATION	2.017.459	2.160.224	2.091.020	103	
1702 ΕΞΩΤΕΡΙΚΕΣ ΥΠΗΡΕΣΙΕΣ - FOREIGN SERVICES	195.111	196.046	210.000	93	
18 ΥΠΟΥΡΓΕΙΟ ΟΙΚΟΝΟΜΙΚΩΝ - MINISTRY OF FINANCE	7.395.419.512	7.924.432.518	7.183.333.123	110	

ΠΙΝΑΚΑΣ - TABLE 2.2

ΣΥΓΚΕΦΑΛΑΙΩΣΗ ΕΣΟΔΩΝ -		SUMMARY OF REVENUES		2022	
Έσοδα κατά Κεφάλαιο Heads of Revenues	2021	Έσοδα Actual Revenues €	Έσοδα Actual Revenues €	2022	Υλοποίηση Realisation %
	Έσοδα Actual Revenues €			Προϋπολογισμός Appropriated €	
1801 ΥΠΟΥΡΓΕΙΟ ΟΙΚΟΝΟΜΙΚΩΝ, ΔΙΟΙΚΗΣΗ - MINISTRY OF FINANCE, ADMINISTRATION	194.021.573		134.373.036	96.537.060	139
1802 ΓΕΝΙΚΗ ΔΙΕΥΘΥΝΣΗ ΑΝΑΠΤΥΞΗΣ, ΥΠΟΥΡΓΕΙΟ ΟΙΚΟΝΟΜΙΚΩΝ - DIRECTORATE GENERAL GROWTH, MINISTRY OF FINANCE	244.778.150		379.503.612	354.500.000	107
1803 ΤΕΛΩΝΕΙΑ - CUSTOMS AND EXCISE	578.298.972		537.236.727	580.671.000	93
1804 ΤΜΗΜΑ ΦΟΡΟΛΟΓΙΑΣ - DEPARTMENT OF TAXATION	4.614.973.378		5.444.466.824	4.190.550.000	130
1805 ΣΤΑΤΙΣΤΙΚΗ ΥΠΗΡΕΣΙΑ - STATISTICAL SERVICE	3.826.569		3.874.860	5.413.923	72
1807 ΤΜΗΜΑ ΔΗΜΟΣΙΑΣ ΔΙΟΙΚΗΣΕΩΣ ΚΑΙ ΠΡΟΣΩΠΙΚΟΥ - DEPARTMENT OF PUBLIC ADMINISTRATION AND PERSONNEL	1.115.738		1.145.635	604.070	190
1808 ΤΥΠΟΓΡΑΦΕΙΟ - PRINTING OFFICE	573.888		350.989	217.000	162
1821 ΔΙΑΧΕΙΡΙΣΗ ΔΗΜΟΣΙΟΥ ΧΡΕΟΥΣ - PUBLIC DEBT MANAGEMENT	1.504.452.109		1.149.081.909	1.698.450.070	68
1822 ΣΥΝΤΑΞΕΙΣ ΚΑΙ ΦΙΛΟΔΩΡΗΜΑΤΑ - PENSIONS AND GRATUITIES	253.379.136		274.398.927	256.390.000	107
19 ΑΝΕΞΑΡΤΗΤΑ ΓΡΑΦΕΙΑ - INDEPENDENT OFFICES	351.099.903		368.255.000	304.972.320	121
1902 ΓΕΝΙΚΟ ΛΟΓΙΣΤΗΡΙΟ - TREASURY	351.099.903		368.255.000	304.972.320	121
20 ΥΠΟΥΡΓΕΙΟ ΠΑΙΔΕΙΑΣ, ΑΘΛΗΤΙΣΜΟΥ ΚΑΙ ΝΕΟΛΑΙΑΣ - MINISTRY OF EDUCATION, SPORT AND YOUTH	6.537.795		7.615.701	8.556.340	89
2001 ΥΠΟΥΡΓΕΙΟ ΠΑΙΔΕΙΑΣ, ΑΘΛΗΤΙΣΜΟΥ ΚΑΙ ΝΕΟΛΑΙΑΣ ΔΙΟΙΚΗΣΗ - MINISTRY OF EDUCATION, SPORT AND YOUTH ADMINISTRATION	645.266		1.136.019	450.800	252
2002 ΑΝΩΤΕΡΗ ΕΚΠΑΙΔΕΥΣΗ - HIGHER EDUCATION	2.476.097		1.587.473	2.028.320	78
2003 ΜΕΣΗ ΕΚΠΑΙΔΕΥΣΗ - SECONDARY EDUCATION	703.699		891.747	1.506.000	59
2004 ΔΙΕΥΘΥΝΣΗ ΜΕΣΗΣ ΤΕΧΝΙΚΗΣ ΚΑΙ ΕΠΑΓΓΕΛΜΑΤΙΚΗΣ ΕΚΠΑΙΔΕΥΣΗΣ ΚΑΙ ΚΑΤΑΡΤΙΣΗΣ - DEPARTMENT OF SECONDARY TECHNICAL AND VOCATIONAL EDUCATION AND TRAINING	226.557		278.235	440.000	63
2005 ΔΗΜΟΤΙΚΗ ΕΚΠΑΙΔΕΥΣΗ - PRIMARY EDUCATION	1.234.624		2.302.673	2.665.000	86
2006 ΠΑΙΔΑΓΩΓΙΚΟ ΙΝΣΤΙΤΟΥΤΟ - PAEDAGOGICAL INSTITUTE	440.076		356.206	231.000	154
2007 ΚΕΝΤΡΟ ΕΠΙΣΤΗΜΟΝΙΚΩΝ ΕΡΕΥΝΩΝ - CYPRUS RESEARCH CENTRE	10.923		6.943	10.000	69

ΠΙΝΑΚΑΣ - TABLE 2.2

ΣΥΓΚΕΦΑΛΑΙΩΣΗ ΕΣΟΔΩΝ -		SUMMARY OF REVENUES		2022	
Έσοδα κατά Κεφάλαιο Heads of Revenues	2021	Έσοδα Actual Revenues €	Έσοδα Actual Revenues €	2022	Υλοποίηση Realisation %
	Έσοδα Actual Revenues €			Προυπολογισμός Appropriated €	
2008 ΠΟΛΙΤΙΣΤΙΚΕΣ ΥΠΗΡΕΣΙΕΣ - CULTURAL SERVICES	140.207		107.744	25.220	427
2010 ΦΟΡΕΑΣ ΔΙΑΣΦΑΛΙΣΗΣ ΚΑΙ ΠΙΣΤΟΠΟΙΗΣΗΣ ΤΗΣ ΠΟΙΟΤΗΤΑΣ ΤΗΣ ΑΝΩΤΕΡΗΣ ΕΚΠΑΙΔΕΥΣΗΣ - THE CYPRUS AGENCY OF QUALITY ASSURANCE AND ACCREDITATION IN HIGHER EDUCATION	660.345		948.660	1.200.000	79
21 ΥΠΟΥΡΓΕΙΟ ΜΕΤΑΦΟΡΩΝ, ΕΠΙΚΟΙΝΩΝΙΩΝ ΚΑΙ ΕΡΓΩΝ - MINISTRY OF TRANSPORT, COMMUNICATIONS AND WORKS	231.786.759		251.179.655	271.114.341	93
2101 ΥΠΟΥΡΓΕΙΟ ΜΕΤΑΦΟΡΩΝ, ΕΠΙΚΟΙΝΩΝΙΩΝ ΚΑΙ ΕΡΓΩΝ, ΔΙΟΙΚΗΣΗ - MINISTRY OF TRANSPORT, COMMUNICATIONS AND WORKS, ADMINISTRATION	55.109.708		59.733.743	58.702.141	102
2102 ΤΜΗΜΑ ΔΗΜΟΣΙΩΝ ΕΡΓΩΝ - PUBLIC WORKS DEPARTMENT	8.788.318		11.367.060	17.923.790	63
2108 ΤΜΗΜΑ ΑΡΧΑΙΟΤΗΤΩΝ - ANTIQUITIES DEPARTMENT	2.030.493		3.547.679	3.065.010	116
2109 ΤΜΗΜΑ ΠΟΛΙΤΙΚΗΣ ΑΕΡΟΠΟΡΙΑΣ - CIVIL AVIATION DEPARTMENT	18.979.780		32.484.017	41.506.570	78
2111 ΤΜΗΜΑ ΤΑΧΥΔΡΟΜΙΚΩΝ ΥΠΗΡΕΣΙΩΝ - POSTAL SERVICES DEPARTMENT	24.545.432		20.833.339	28.090.840	74
2112 ΤΜΗΜΑ ΟΔΙΚΩΝ ΜΕΤΑΦΟΡΩΝ - ROAD TRANSPORT DEPARTMENT	117.699.438		118.730.251	116.793.750	102
2113 ΤΜΗΜΑ ΗΛΕΚΤΡΟΜΗΧΑΝΟΛΟΓΙΚΩΝ ΥΠΗΡΕΣΙΩΝ - ELECTRICAL AND MECHANICAL SERVICES DEPARTMENT	4.633.589		4.483.567	5.032.240	89
22 ΥΠΟΥΡΓΕΙΟ ΥΓΕΙΑΣ - MINISTRY OF HEALTH	187.597.201		71.082.793	288.564.229	25
2201 ΥΠΟΥΡΓΕΙΟ ΥΓΕΙΑΣ, ΔΙΟΙΚΗΣΗ - MINISTRY OF HEALTH, ADMINISTRATION	157.520.131		43.236.848	139.614.813	31
2202 ΙΑΤΡΙΚΕΣ ΥΠΗΡΕΣΙΕΣ ΚΑΙ ΥΠΗΡΕΣΙΕΣ ΔΗΜΟΣΙΑΣ ΥΓΕΙΑΣ - MEDICAL AND PUBLIC HEALTH SERVICES	25.855.125		23.446.843	133.605.451	18
2203 ΥΠΗΡΕΣΙΕΣ ΨΥΧΙΚΗΣ ΥΓΕΙΑΣ - MENTAL HEALTH SERVICES	1.421.184		1.419.795	9.743.545	15
2204 ΟΔΟΝΤΙΑΤΡΙΚΕΣ ΥΠΗΡΕΣΙΕΣ - DENTAL SERVICES	98.081		75.227	400.020	19
2205 ΦΑΡΜΑΚΕΥΤΙΚΕΣ ΥΠΗΡΕΣΙΕΣ - PHARMACEUTICAL SERVICES	2.341.735		2.489.993	4.534.500	55
2206 ΓΕΝΙΚΟ ΧΗΜΕΙΟ ΤΟΥ ΚΡΑΤΟΥΣ - STATE GENERAL LABORATORY	360.945		414.089	665.900	62

ΔΕΛΤΙΟ - TABLE 2.3

ΣΥΓΚΕΦΑΛΑΙΩΣΗ ΔΑΠΑΝΩΝ -		SUMMARY OF EXPENDITURE			2022
Δαπάνη κατά Κεφάλαιο Heads of Expenditure	2021	2022	2022	2022	
	Πραγματική Δαπάνη Actual Expenditure €	Πραγματική Δαπάνη Actual Expenditure €	Προϋπολογισμός Appropriated €	Υλοποίηση Realisation %	
ΓΕΝΙΚΟ ΣΥΝΟΛΟ - GRAND TOTAL	10.282.130.037	10.156.981.092	11.141.041.566	91	
1 ΠΑΓΙΟ ΤΑΜΕΙΟ - CONSOLIDATED FUND	3.585.010.980	3.345.826.444	3.487.936.604	96	
01 ΣΥΝΤΑΓΜΑΤΙΚΕΣ ΕΞΟΥΣΙΕΣ - CONSTITUTIONAL POWERS	4.438.256	4.758.146	5.275.942	90	
0101 ΠΡΟΕΔΡΙΑ ΚΑΙ ΠΡΟΕΔΡΙΚΟ ΜΕΓΑΡΟ - PRESIDENCY AND PRESIDENTIAL PALACE	170.042	172.202	174.390	99	
0105 ΔΙΚΑΣΤΙΚΗ ΥΠΗΡΕΣΙΑ - JUDICIAL SERVICE	4.268.214	4.585.944	5.101.552	90	
02 ΣΥΝΤΑΓΜΑΤΙΚΕΣ ΥΠΗΡΕΣΙΕΣ - CONSTITUTIONAL SERVICES	18.146.771	40.295.443	40.422.550	100	
0201 ΝΟΜΙΚΗ ΥΠΗΡΕΣΙΑ - LAW OFFICE	17.339.687	39.468.334	39.595.276	100	
0202 ΕΛΕΓΚΤΙΚΗ ΥΠΗΡΕΣΙΑ - AUDIT OFFICE	239.513	245.347	245.347	100	
0203 ΕΠΙΤΡΟΠΗ ΔΗΜΟΣΙΑΣ ΥΠΗΡΕΣΙΑΣ - PUBLIC SERVICE COMMISSION	567.571	581.762	581.927	100	
03 ΑΝΕΞΑΡΤΗΤΕΣ ΥΠΗΡΕΣΙΕΣ / ΥΦΥΠΟΥΡΓΕΙΑ - INDEPENDENT SERVICES / DEPUTY MINISTRIES	680.449	749.273	818.000	92	
0321 ΥΦΥΠΟΥΡΓΕΙΟ ΕΡΕΥΝΑΣ, ΚΑΙΝΟΤΟΜΙΑΣ ΚΑΙ ΨΗΦΙΑΚΗΣ ΠΟΛΙΤΙΚΗΣ - DEPUTY MINISTRY OF RESEARCH, INNOVATION AND DIGITAL POLICY	73.611	81.122	83.000	98	
0322 ΥΦΥΠΟΥΡΓΕΙΟ ΤΟΥΡΙΣΜΟΥ - DEPUTY MINISTRY OF TOURISM	66.840	66.840	85.000	79	
0323 ΥΦΥΠΟΥΡΓΕΙΟ ΝΑΥΤΙΛΙΑΣ - DEPUTY MINISTRY OF SHIPPING	539.998	601.311	650.000	93	
15 ΥΠΟΥΡΓΕΙΟ ΕΡΓΑΣΙΑΣ ΚΑΙ ΚΟΙΝΩΝΙΚΩΝ ΑΣΦΑΛΙΣΕΩΝ - MINISTRY OF LABOUR AND SOCIAL INSURANCE	262.219	134.581	200.000	67	
1501 ΥΠΟΥΡΓΕΙΟ ΕΡΓΑΣΙΑΣ ΚΑΙ ΚΟΙΝΩΝΙΚΩΝ ΑΣΦΑΛΙΣΕΩΝ, ΔΙΟΙΚΗΣΗ - MINISTRY OF LABOUR AND SOCIAL INSURANCE, ADMINISTRATION	262.219	134.581	200.000	67	
16 ΥΠΟΥΡΓΕΙΟ ΕΣΩΤΕΡΙΚΩΝ - MINISTRY OF INTERIOR	12.026.833	1.145.608	20.105.000	6	

ΔΕΛΤΙΟ - TABLE 2.3

ΣΥΓΚΕΦΑΛΛΙΩΣΗ ΔΑΠΑΝΩΝ -		SUMMARY OF EXPENDITURE		2022	
Δαπάνη κατά Κεφάλαιο Heads of Expenditure	2021	2022	2022	Υλοποίηση Realisation %	
	Πραγματική Δαπάνη Actual Expenditure €	Πραγματική Δαπάνη Actual Expenditure €	Προυπολογισμός Appropriated €		
1601 ΥΠΟΥΡΓΕΙΟ ΕΣΩΤΕΡΙΚΩΝ, ΔΙΟΙΚΗΣΗ - MINISTRY OF INTERIOR, ADMINISTRATION	12.026.833	1.145.608	20.105.000	6	
18 ΥΠΟΥΡΓΕΙΟ ΟΙΚΟΝΟΜΙΚΩΝ - MINISTRY OF FINANCE	3.547.152.929	3.296.426.298	3.418.463.102	96	
1801 ΥΠΟΥΡΓΕΙΟ ΟΙΚΟΝΟΜΙΚΩΝ, ΔΙΟΙΚΗΣΗ - MINISTRY OF FINANCE, ADMINISTRATION	263.883.794	254.630.122	290.053.320	88	
1803 ΤΕΛΩΝΕΙΑ - CUSTOMS AND EXCISE	26.356	26.848	28.100	96	
1821 ΔΙΑΧΕΙΡΙΣΗ ΔΗΜΟΣΙΟΥ ΧΡΕΟΥΣ - PUBLIC DEBT MANAGEMENT	2.658.641.659	2.406.723.313	2.460.026.682	98	
1822 ΣΥΝΤΑΞΕΙΣ ΚΑΙ ΦΙΛΟΔΩΡΗΜΑΤΑ - PENSIONS AND GRATUITIES	624.601.120	635.046.014	668.355.000	95	
19 ΑΝΕΞΑΡΤΗΤΑ ΓΡΑΦΕΙΑ - INDEPENDENT OFFICES	19.830	63.365	80.010	79	
1902 ΓΕΝΙΚΟ ΛΟΓΙΣΤΗΡΙΟ - TREASURY	19.830	63.365	80.010	79	
21 ΥΠΟΥΡΓΕΙΟ ΜΕΤΑΦΟΡΩΝ, ΕΠΙΚΟΙΝΩΝΙΩΝ ΚΑΙ ΕΡΓΩΝ - MINISTRY OF TRANSPORT, COMMUNICATIONS AND WORKS	2.283.692	2.253.730	2.572.000	88	
2109 ΤΜΗΜΑ ΠΟΛΙΤΙΚΗΣ ΑΕΡΟΠΟΡΙΑΣ - CIVIL AVIATION DEPARTMENT	2.241.198	2.209.174	2.525.000	87	
2111 ΤΜΗΜΑ ΤΑΧΥΔΡΟΜΙΚΩΝ ΥΠΗΡΕΣΙΩΝ - POSTAL SERVICES DEPARTMENT	42.494	44.556	47.000	95	
2 ΤΑΚΤΙΚΕΣ ΔΑΠΑΝΕΣ - CURRENT EXPENDITURE	6.057.575.875	6.029.035.361	6.528.811.422	92	
01 ΣΥΝΤΑΓΜΑΤΙΚΕΣ ΕΞΟΥΣΙΕΣ - CONSTITUTIONAL POWERS	60.704.342	71.466.095	82.572.946	87	
0101 ΠΡΟΕΔΡΙΑ ΚΑΙ ΠΡΟΕΔΡΙΚΟ ΜΕΓΑΡΟ - PRESIDENCY AND PRESIDENTIAL PALACE	8.316.842	8.801.797	9.617.240	92	
0103 ΥΠΟΥΡΓΙΚΟ ΣΥΜΒΟΥΛΙΟ - COUNCIL OF MINISTERS	109.041	142.493	156.765	91	
0104 ΒΟΥΛΗ ΤΩΝ ΑΝΤΙΠΡΟΣΩΠΩΝ - HOUSE OF REPRESENTATIVES	25.563.140	27.007.615	30.717.350	88	
0105 ΔΙΚΑΣΤΙΚΗ ΥΠΗΡΕΣΙΑ - JUDICIAL SERVICE	26.715.320	35.514.189	42.081.591	84	
02 ΣΥΝΤΑΓΜΑΤΙΚΕΣ ΥΠΗΡΕΣΙΕΣ - CONSTITUTIONAL SERVICES	22.334.649	26.410.676	29.887.302	88	

ΔΕΛΤΙΟ - TABLE 2.3

ΣΥΓΚΕΦΑΛΑΙΩΣΗ ΔΑΠΑΝΩΝ -		SUMMARY OF EXPENDITURE			2022
Δαπάνη κατά Κεφάλαιο Heads of Expenditure	2021	2022	2022	Υλοποίηση Realisation %	
	Πραγματική Δαπάνη Actual Expenditure €	Πραγματική Δαπάνη Actual Expenditure €	Προυπολογισμός Appropriated €		
0201 ΝΟΜΙΚΗ ΥΠΗΡΕΣΙΑ - LAW OFFICE	16.113.750	19.919.919	22.356.263	89	
0202 ΕΛΕΓΚΤΙΚΗ ΥΠΗΡΕΣΙΑ - AUDIT OFFICE	5.921.845	6.131.729	7.096.062	86	
0203 ΕΠΙΤΡΟΠΗ ΔΗΜΟΣΙΑΣ ΥΠΗΡΕΣΙΑΣ - PUBLIC SERVICE COMMISSION	299.054	359.029	434.977	83	
03 ΑΝΕΞΑΡΤΗΤΕΣ ΥΠΗΡΕΣΙΕΣ / ΥΦΥΠΟΥΡΓΕΙΑ - INDEPENDENT SERVICES / DEPUTY MINISTRIES	100.091.725	611.456.515	682.942.727	90	
0301 ΕΠΙΤΡΟΠΗ ΕΚΠΑΙΔΕΥΤΙΚΗΣ ΥΠΗΡΕΣΙΑΣ - EDUCATIONAL SERVICE COMMISSION	684.286	775.920	814.573	95	
0302 ΓΡΑΦΕΙΟ ΕΠΙΤΡΟΠΟΥ ΔΙΟΙΚΗΣΕΩΣ ΚΑΙ ΠΡΟΣΤΑΣΙΑΣ ΑΝΘΡΩΠΙΝΩΝ ΔΙΚΑΙΩΜΑΤΩΝ - OFFICE OF THE COMMISSIONER FOR ADMINISTRATION AND THE PROTECTION OF HUMAN RIGHTS (OMBUDSMAN)	1.856.665	1.983.712	2.143.926	93	
0303 ΕΠΙΤΡΟΠΗ ΠΡΟΣΤΑΣΙΑΣ ΑΝΤΑΓΩΝΙΣΜΟΥ - COMPETITION PROTECTION COMMISSION	2.343.817	1.885.018	2.161.966	87	
0304 ΓΡΑΦΕΙΟ ΕΠΙΤΡΟΠΟΥ ΠΡΟΣΤΑΣΙΑΣ ΔΕΔΟΜΕΝΩΝ ΠΡΟΣΩΠΙΚΟΥ ΧΑΡΑΚΤΗΡΑ - OFFICE OF THE COMMISSIONER FOR PERSONAL DATA PROTECTION	397.138	684.153	1.049.561	65	
0305 ΓΡΑΦΕΙΟ ΕΦΟΡΟΥ ΕΛΕΓΧΟΥ ΚΡΑΤΙΚΩΝ ΕΝΙΣΧΥΣΕΩΝ - OFFICE OF THE COMMISSIONER FOR STATE AID CONTROL	294.198	333.946	553.994	60	
0306 ΥΠΗΡΕΣΙΑ ΕΣΩΤΕΡΙΚΟΥ ΕΛΕΓΧΟΥ - INTERNAL AUDIT SERVICE	1.980.547	2.309.153	2.725.591	85	
0307 ΑΝΑΘΕΩΡΗΤΙΚΗ ΑΡΧΗ ΠΡΟΣΦΟΡΩΝ - TENDER REVIEW BODY	478.839	488.961	515.219	95	
0308 ΥΠΗΡΕΣΙΑ ΣΥΝΕΡΓΑΤΙΚΩΝ ΕΤΑΙΡΕΙΩΝ - CO-OPERATIVE SOCIETIES SERVICE	2.189.312	2.231.878	2.674.313	83	
0310 ΕΙΔΙΚΕΣ ΑΝΕΞΑΡΤΗΤΕΣ ΥΠΗΡΕΣΙΕΣ - SPECIAL INDEPENDENT SERVICES	17.011.329	15.109.698	18.267.844	83	
0311 ΓΡΑΦΕΙΟ ΕΠΙΤΡΟΠΟΥ ΕΠΟΠΤΕΙΑΣ (ΓεΣΥ) - COMPLAINT, AUDIT AND SUPERVISORY COMMISSIONER (GENERAL HEALTHCARE SYSTEM)	191.959	200.086	309.093	65	

ΔΕΛΤΙΟ - TABLE 2.3

ΣΥΓΚΕΦΑΛΛΙΩΣΗ ΔΑΠΑΝΩΝ -		SUMMARY OF EXPENDITURE		2022	
Δαπάνη κατά Κεφάλαιο Heads of Expenditure	2021 Πραγματική Δαπάνη Actual Expenditure €	2022 Πραγματική Δαπάνη Actual Expenditure €	2022 Προυπολογισμός Appropriated €	Υλοποίηση Realisation %	
0312 ΓΡΑΦΕΙΟ ΕΠΙΤΡΟΠΟΥ ΠΡΟΣΤΑΣΙΑΣ ΤΩΝ ΔΙΚΑΙΩΜΑΤΩΝ ΤΟΥ ΠΑΙΔΙΟΥ - OFFICE OF THE COMMISSIONER FOR THE PROTECTION OF CHILDREN'S RIGHTS	292.161	352.707	507.344	70	
0313 ΑΝΕΞΑΡΤΗΤΗ ΑΡΧΗ ΚΑΤΑ ΤΗΣ ΔΙΑΦΘΟΡΑΣ - INDEPENDENT AUTHORITY AGAINST CORRUPTION	-	271.980	464.685	59	
0321 ΥΦΥΠΟΥΡΓΕΙΟ ΕΡΕΥΝΑΣ, ΚΑΙΝΟΤΟΜΙΑΣ ΚΑΙ ΨΗΦΙΑΚΗΣ ΠΟΛΙΤΙΚΗΣ - DEPUTY MINISTRY OF RESEARCH, INNOVATION AND DIGITAL POLICY	20.343.679	25.788.410	37.306.403	69	
0322 ΥΦΥΠΟΥΡΓΕΙΟ ΤΟΥΡΙΣΜΟΥ - DEPUTY MINISTRY OF TOURISM	45.394.934	55.935.164	68.292.354	82	
0323 ΥΦΥΠΟΥΡΓΕΙΟ ΝΑΥΤΙΛΙΑΣ - DEPUTY MINISTRY OF SHIPPING	6.554.306	12.338.721	13.712.154	90	
0324 ΥΦΥΠΟΥΡΓΕΙΟ ΚΟΙΝΩΝΙΚΗΣ ΠΡΟΝΟΙΑΣ - DEPUTY MINISTRY OF SOCIAL WELFARE	78.555	486.046.772	526.603.940	92	
0325 ΥΦΥΠΟΥΡΓΕΙΟ ΠΟΛΙΤΙΣΜΟΥ - DEPUTY MINISTRY OF CULTURE	-	4.720.235	4.839.767	98	
11 ΥΠΟΥΡΓΕΙΟ ΑΜΥΝΑΣ - MINISTRY OF DEFENCE	458.135.791	504.664.883	519.952.418	97	
1101 ΥΠΟΥΡΓΕΙΟ ΑΜΥΝΑΣ, ΔΙΟΙΚΗΣΗ - MINISTRY OF DEFENCE, ADMINISTRATION	6.257.002	6.454.454	8.193.752	79	
1102 ΚΥΠΡΙΑΚΟΣ ΣΤΡΑΤΟΣ - CYPRUS ARMY	151.262.763	155.854.582	159.597.548	98	
1103 ΕΘΝΙΚΗ ΦΡΟΥΡΑ - NATIONAL GUARD	157.947.656	166.176.688	171.713.040	97	
1104 ΑΜΥΝΤΙΚΗ ΘΩΡΑΚΙΣΗ - DEFENCE EXPENDITURE	142.668.371	176.179.158	180.448.078	98	
12 ΥΠΟΥΡΓΕΙΟ ΓΕΩΡΓΙΑΣ, ΑΓΡΟΤΙΚΗΣ ΑΝΑΠΤΥΞΗΣ ΚΑΙ ΠΕΡΙΒΑΛΛΟΝΤΟΣ - MINISTRY OF AGRICULTURE, RURAL DEVELOPMENT AND ENVIRONMENT	244.189.381	317.240.608	342.383.893	93	
1201 ΥΠΟΥΡΓΕΙΟ ΓΕΩΡΓΙΑΣ, ΑΓΡΟΤΙΚΗΣ ΑΝΑΠΤΥΞΗΣ ΚΑΙ ΠΕΡΙΒΑΛΛΟΝΤΟΣ, ΔΙΟΙΚΗΣΗ - MINISTRY OF AGRICULTURE, RURAL DEVELOPMENT AND ENVIRONMENT, ADMINISTRATION	16.149.017	17.746.087	18.602.838	95	

ΔΕΛΤΙΟ - TABLE 2.3

ΣΥΓΚΕΦΑΛΛΙΩΣΗ ΔΑΠΑΝΩΝ -		SUMMARY OF EXPENDITURE		2022	
Δαπάνη κατά Κεφάλαιο Heads of Expenditure	2021 Πραγματική Δαπάνη Actual Expenditure €	2022 Πραγματική Δαπάνη Actual Expenditure €	2022 Προϋπολογισμός Appropriated €	Υλοποίηση Realisation %	
1202 ΤΜΗΜΑ ΓΕΩΡΓΙΑΣ - DEPARTMENT OF AGRICULTURE	38.364.399	57.283.666	59.704.600	96	
1203 ΓΕΝΙΚΗ ΔΙΕΥΘΥΝΣΗ ΠΕΡΙΒΑΛΛΟΝΤΟΣ - DIRECTORATE GENERAL FOR THE ENVIRONMENT	-	-	138.425	0	
1204 ΚΤΗΝΙΑΤΡΙΚΕΣ ΥΠΗΡΕΣΙΕΣ - VETERINARY SERVICES	12.121.599	13.254.831	15.827.606	84	
1205 ΤΜΗΜΑ ΔΑΣΩΝ - FORESTRY DEPARTMENT	42.467.275	46.698.132	51.876.857	90	
1206 ΤΜΗΜΑ ΑΝΑΠΤΥΞΕΩΣ ΥΔΑΤΩΝ - WATER DEVELOPMENT DEPARTMENT	114.638.365	160.942.448	167.694.722	96	
1207 ΤΜΗΜΑ ΓΕΩΛΟΓΙΚΗΣ ΕΠΙΣΚΟΠΗΣΕΩΣ - GEOLOGICAL SURVEY DEPARTMENT	3.028.822	3.080.104	3.532.766	87	
1208 ΤΜΗΜΑ ΜΕΤΕΩΡΟΛΟΓΙΑΣ - DEPARTMENT OF METEOROLOGY	3.963.680	3.852.104	4.200.563	92	
1210 ΜΕΤΑΛΛΕΙΑ - MINES	502.618	565.679	756.819	75	
1211 ΙΝΣΤΙΤΟΥΤΟ ΓΕΩΡΓΙΚΩΝ ΕΡΕΥΝΩΝ - AGRICULTURAL RESEARCH INSTITUTE	4.987.518	5.306.660	6.847.685	77	
1212 ΤΜΗΜΑ ΑΛΙΕΙΑΣ ΚΑΙ ΘΑΛΑΣΣΙΩΝ ΕΡΕΥΝΩΝ - DEPARTMENT OF FISHERIES AND MARINE RESEARCH	4.020.956	4.606.188	5.299.131	87	
1213 ΤΜΗΜΑ ΠΕΡΙΒΑΛΛΟΝΤΟΣ - DEPARTMENT OF ENVIRONMENT	3.945.132	3.904.708	7.901.881	49	
13 ΥΠΟΥΡΓΕΙΟ ΔΙΚΑΙΟΣΥΝΗΣ ΚΑΙ ΔΗΜΟΣΙΑΣ ΤΑΞΕΩΣ - MINISTRY OF JUSTICE AND PUBLIC ORDER	296.028.075	318.568.082	341.454.661	93	
1301 ΥΠΟΥΡΓΕΙΟ ΔΙΚΑΙΟΣΥΝΗΣ ΚΑΙ ΔΗΜΟΣΙΑΣ ΤΑΞΕΩΣ, ΔΙΟΙΚΗΣΗ - MINISTRY OF JUSTICE AND PUBLIC ORDER, ADMINISTRATION	2.516.054	2.345.744	4.483.024	52	
1302 ΦΥΛΑΚΕΣ - PRISONS	17.950.572	19.396.621	20.998.819	92	
1303 ΑΣΤΥΝΟΜΙΑ - POLICE	239.529.989	256.451.686	272.542.979	94	
1304 ΠΥΡΟΣΒΕΣΤΙΚΗ ΥΠΗΡΕΣΙΑ - FIRE SERVICE	35.162.736	39.531.962	42.359.488	93	
1305 ΚΡΑΤΙΚΟ ΑΡΧΕΙΟ - STATE ARCHIVES	868.724	842.068	1.070.351	79	

ΔΕΛΤΙΟ - TABLE 2.3

ΣΥΓΚΕΦΑΛΛΙΩΣΗ ΔΑΠΑΝΩΝ -		SUMMARY OF EXPENDITURE			2022
Δαπάνη κατά Κεφάλαιο Heads of Expenditure	2021	2022	2022	Υλοποίηση Realisation %	
	Πραγματική Δαπάνη Actual Expenditure €	Πραγματική Δαπάνη Actual Expenditure €	Προυπολογισμός Appropriated €		
14 ΥΠΟΥΡΓΕΙΟ ΕΝΕΡΓΕΙΑΣ, ΕΜΠΟΡΙΟΥ ΚΑΙ ΒΙΟΜΗΧΑΝΙΑΣ - MINISTRY OF ENERGY, COMMERCE AND INDUSTRY	26.235.331	26.326.400	48.794.489	54	
1401 ΥΠΟΥΡΓΕΙΟ ΕΝΕΡΓΕΙΑΣ, ΕΜΠΟΡΙΟΥ ΚΑΙ ΒΙΟΜΗΧΑΝΙΑΣ, ΔΙΟΙΚΗΣΗ - MINISTRY OF ENERGY, COMMERCE AND INDUSTRY, ADMINISTRATION	17.709.434	17.096.578	35.690.608	48	
1402 ΕΜΠΟΡΙΚΑ ΚΕΝΤΡΑ ΣΤΟ ΕΞΩΤΕΡΙΚΟ - TRADE CENTERS ABROAD	1.733.484	1.811.329	2.337.366	77	
1404 ΤΜΗΜΑ ΕΦΟΡΟΥ ΕΤΑΙΡΕΙΩΝ ΚΑΙ ΔΙΑΝΟΗΤΙΚΗΣ ΙΔΙΟΚΤΗΣΙΑΣ - DEPARTMENT OF REGISTRAR OF COMPANIES AND INTELLECTUAL PROPERTY	6.092.668	6.671.980	8.226.757	81	
1405 ΤΜΗΜΑ ΑΦΕΡΕΓΓΥΟΤΗΤΑΣ - INSOLVENCY DEPARTMENT	699.745	746.513	2.539.758	29	
15 ΥΠΟΥΡΓΕΙΟ ΕΡΓΑΣΙΑΣ ΚΑΙ ΚΟΙΝΩΝΙΚΩΝ ΑΣΦΑΛΙΣΕΩΝ - MINISTRY OF LABOUR AND SOCIAL INSURANCE	1.492.046.652	705.982.795	732.228.266	96	
1501 ΥΠΟΥΡΓΕΙΟ ΕΡΓΑΣΙΑΣ ΚΑΙ ΚΟΙΝΩΝΙΚΩΝ ΑΣΦΑΛΙΣΕΩΝ, ΔΙΟΙΚΗΣΗ - MINISTRY OF LABOUR AND SOCIAL INSURANCE, ADMINISTRATION	809.305.727	26.560.557	33.724.586	79	
1502 ΤΜΗΜΑ ΕΡΓΑΣΙΑΣ - LABOUR DEPARTMENT	6.168.381	6.446.687	7.846.825	82	
1503 ΥΠΗΡΕΣΙΕΣ ΚΟΙΝΩΝΙΚΩΝ ΑΣΦΑΛΙΣΕΩΝ - SOCIAL INSURANCE SERVICES	551.840.546	616.287.726	631.738.110	98	
1504 ΥΠΗΡΕΣΙΕΣ ΚΟΙΝΩΝΙΚΗΣ ΕΥΗΜΕΡΙΑΣ - SOCIAL WELFARE SERVICES	71.018.876	-	-	N/A	
1505 ΚΕΝΤΡΟ ΠΑΡΑΓΩΓΙΚΟΤΗΤΑΣ - PRODUCTIVITY CENTRE	2.140.317	2.038.178	2.555.706	80	
1506 ΤΜΗΜΑ ΚΟΙΝΩΝΙΚΗΣ ΕΝΣΩΜΑΤΩΣΗΣ ΑΤΟΜΩΝ ΜΕ ΑΝΑΠΗΡΙΕΣ - DEPARTMENT OF SOCIAL INCLUSION OF PERSONS WITH DISABILITIES	44.851.213	47.676.897	48.742.348	98	
1509 ΤΜΗΜΑ ΕΡΓΑΣΙΑΚΩΝ ΣΧΕΣΕΩΝ - DEPARTMENT OF LABOUR RELATIONS	1.715.071	1.771.707	1.982.380	89	

ΔΕΛΤΙΟ - TABLE 2.3

ΣΥΓΚΕΦΑΛΛΙΩΣΗ ΔΑΠΑΝΩΝ -		SUMMARY OF EXPENDITURE		2022	
Δαπάνη κατά Κεφάλαιο Heads of Expenditure	2021 Πραγματική Δαπάνη Actual Expenditure €	2022 Πραγματική Δαπάνη Actual Expenditure €	2022 Προϋπολογισμός Appropriated €	Υλοποίηση Realisation %	
1510 ΤΜΗΜΑ ΕΠΙΘΕΩΡΗΣΗΣ ΕΡΓΑΣΙΑΣ - DEPARTMENT OF LABOUR INSPECTION	5.006.521	5.201.042	5.638.311	92	
16 ΥΠΟΥΡΓΕΙΟ ΕΣΩΤΕΡΙΚΩΝ - MINISTRY OF INTERIOR	345.020.069	372.020.033	401.256.946	93	
1601 ΥΠΟΥΡΓΕΙΟ ΕΣΩΤΕΡΙΚΩΝ, ΔΙΟΙΚΗΣΗ - MINISTRY OF INTERIOR, ADMINISTRATION	173.853.998	177.155.967	185.791.988	95	
1602 ΕΠΑΡΧΙΑΚΗ ΔΙΟΙΚΗΣΗ ΛΕΥΚΩΣΙΑΣ - NICOSIA DISTRICT ADMINISTRATION	31.342.730	37.270.059	39.164.313	95	
1603 ΕΠΑΡΧΙΑΚΗ ΔΙΟΙΚΗΣΗ ΑΜΜΟΧΩΣΤΟΥ - FAMAGUSTA DISTRICT ADMINISTRATION	7.228.385	10.671.956	11.654.460	92	
1604 ΕΠΑΡΧΙΑΚΗ ΔΙΟΙΚΗΣΗ ΛΑΡΝΑΚΑΣ - LARNACA DISTRICT ADMINISTRATION	19.933.506	22.736.729	24.690.689	92	
1605 ΕΠΑΡΧΙΑΚΗ ΔΙΟΙΚΗΣΗ ΛΕΜΕΣΟΥ - LIMASSOL DISTRICT ADMINISTRATION	18.421.394	19.606.841	20.385.844	96	
1606 ΕΠΑΡΧΙΑΚΗ ΔΙΟΙΚΗΣΗ ΠΑΦΟΥ - PAPHOS DISTRICT ADMINISTRATION	8.442.714	9.899.630	10.818.044	92	
1607 ΕΠΑΡΧΙΑΚΗ ΔΙΟΙΚΗΣΗ ΚΕΡΥΝΕΙΑΣ - KYRENIA DISTRICT ADMINISTRATION	178.581	185.364	187.869	99	
1608 ΤΜΗΜΑ ΠΟΛΕΟΔΟΜΙΑΣ ΚΑΙ ΟΙΚΗΣΕΩΣ - DEPARTMENT OF TOWN PLANNING AND HOUSING	17.556.752	20.131.124	22.206.472	91	
1609 ΤΜΗΜΑ ΑΡΧΕΙΟΥ ΠΛΗΘΥΣΜΟΥ ΚΑΙ ΜΕΤΑΝΑΣΤΕΥΣΗΣ - CIVIL REGISTRY AND MIGRATION DEPARTMENT	6.814.992	5.608.846	7.455.958	75	
1610 ΤΜΗΜΑ ΚΤΗΜΑΤΟΛΟΓΙΟΥ ΚΑΙ ΧΩΡΟΜΕΤΡΙΑΣ - DEPARTMENT OF LANDS AND SURVEYS	39.092.075	39.693.338	46.076.009	86	
1611 ΓΡΑΦΕΙΟ ΤΥΠΟΥ ΚΑΙ ΠΛΗΡΟΦΟΡΙΩΝ - PRESS AND INFORMATION OFFICE	5.895.009	6.204.303	6.659.748	93	
1612 ΥΠΗΡΕΣΙΑ ΜΕΡΙΜΝΑΣ ΚΑΙ ΑΠΟΚΑΤΑΣΤΑΣΕΩΣ ΕΚΤΟΠΙΣΘΕΝΤΩΝ - SERVICE FOR THE CARE AND REHABILITATION OF DISPLACED PERSONS	7.256.010	6.507.549	7.234.734	90	
1613 ΠΟΛΙΤΙΚΗ ΑΜΥΝΑ - CIVIL DEFENCE	3.487.934	3.755.010	4.342.501	86	

ΔΕΛΤΙΟ - TABLE 2.3

ΣΥΓΚΕΦΑΛΑΙΩΣΗ ΔΑΠΑΝΩΝ -		SUMMARY OF EXPENDITURE		2022	
Δαπάνη κατά Κεφάλαιο Heads of Expenditure	2021 Πραγματική Δαπάνη Actual Expenditure €	2022 Πραγματική Δαπάνη Actual Expenditure €	2022 Προυπολογισμός Appropriated €	Υλοποίηση Realisation %	
1614 ΥΠΗΡΕΣΙΑ ΑΣΥΛΟΥ - ASYLUM SERVICE	5.515.990	12.593.317	14.588.317	86	
17 ΥΠΟΥΡΓΕΙΟ ΕΞΩΤΕΡΙΚΩΝ - MINISTRY OF FOREIGN AFFAIRS	69.159.816	82.993.700	93.051.634	89	
1701 ΥΠΟΥΡΓΕΙΟ ΕΞΩΤΕΡΙΚΩΝ, ΔΙΟΙΚΗΣΗ - MINISTRY OF FOREIGN AFFAIRS, ADMINISTRATION	26.254.572	35.507.508	38.782.373	92	
1702 ΕΞΩΤΕΡΙΚΕΣ ΥΠΗΡΕΣΙΕΣ - FOREIGN SERVICES	42.905.244	47.486.192	54.269.261	88	
18 ΥΠΟΥΡΓΕΙΟ ΟΙΚΟΝΟΜΙΚΩΝ - MINISTRY OF FINANCE	533.839.408	394.286.249	525.683.846	75	
1801 ΥΠΟΥΡΓΕΙΟ ΟΙΚΟΝΟΜΙΚΩΝ, ΔΙΟΙΚΗΣΗ - MINISTRY OF FINANCE, ADMINISTRATION	283.417.010	147.294.514	211.930.789	70	
1802 ΓΕΝΙΚΗ ΔΙΕΥΘΥΝΣΗ ΑΝΑΠΤΥΞΗΣ, ΥΠΟΥΡΓΕΙΟ ΟΙΚΟΝΟΜΙΚΩΝ - DIRECTORATE GENERAL GROWTH, MINISTRY OF FINANCE	4.220.175	4.254.551	5.261.210	81	
1803 ΤΕΛΩΝΕΙΑ - CUSTOMS AND EXCISE	20.116.938	21.556.698	27.595.648	78	
1804 ΤΜΗΜΑ ΦΟΡΟΛΟΓΙΑΣ - DEPARTMENT OF TAXATION	57.100.082	48.628.898	76.511.533	64	
1805 ΣΤΑΤΙΣΤΙΚΗ ΥΠΗΡΕΣΙΑ - STATISTICAL SERVICE	8.297.664	8.495.800	10.606.631	80	
1807 ΤΜΗΜΑ ΔΗΜΟΣΙΑΣ ΔΙΟΙΚΗΣΕΩΣ ΚΑΙ ΠΡΟΣΩΠΙΚΟΥ - DEPARTMENT OF PUBLIC ADMINISTRATION AND PERSONNEL	105.309.383	106.830.561	115.229.782	93	
1808 ΤΥΠΟΓΡΑΦΕΙΟ - PRINTING OFFICE	2.613.434	3.249.399	4.086.522	80	
1822 ΣΥΝΤΑΞΕΙΣ ΚΑΙ ΦΙΛΟΔΩΡΗΜΑΤΑ - PENSIONS AND GRATUITIES	52.764.721	53.975.828	55.415.000	97	
1830 ΜΗ ΠΡΟΒΛΕΠΟΜΕΝΕΣ ΔΑΠΑΝΕΣ ΚΑΙ ΑΠΟΘΕΜΑΤΙΚΟ - CONTINGENCIES AND RESERVE	-	-	19.046.731	0	
19 ΑΝΕΞΑΡΤΗΤΑ ΓΡΑΦΕΙΑ - INDEPENDENT OFFICES	62.097.823	74.163.596	84.596.882	88	
1902 ΓΕΝΙΚΟ ΛΟΓΙΣΤΗΡΙΟ - TREASURY	62.097.823	74.163.596	84.596.882	88	
20 ΥΠΟΥΡΓΕΙΟ ΠΑΙΔΕΙΑΣ, ΑΘΛΗΤΙΣΜΟΥ ΚΑΙ ΝΕΟΛΑΙΑΣ - MINISTRY OF EDUCATION, SPORT AND YOUTH	968.487.322	1.013.894.439	1.041.193.442	97	

ΔΕΛΤΙΟ - TABLE 2.3

ΣΥΓΚΕΦΑΛΛΙΩΣΗ ΔΑΠΑΝΩΝ -		SUMMARY OF EXPENDITURE		2022	
Δαπάνη κατά Κεφάλαιο Heads of Expenditure	2021	2022	2022	Υλοποίηση Realisation %	
	Πραγματική Δαπάνη Actual Expenditure €	Πραγματική Δαπάνη Actual Expenditure €	Προϋπολογισμός Appropriated €		
2001 ΥΠΟΥΡΓΕΙΟ ΠΑΙΔΕΙΑΣ, ΑΘΛΗΤΙΣΜΟΥ ΚΑΙ ΝΕΟΛΑΙΑΣ ΔΙΟΙΚΗΣΗ - MINISTRY OF EDUCATION, SPORT AND YOUTH ADMINISTRATION	141.792.539	147.466.277	152.123.632	97	
2002 ΑΝΩΤΕΡΗ ΕΚΠΑΙΔΕΥΣΗ - HIGHER EDUCATION	51.810.096	49.998.618	59.517.297	84	
2003 ΜΕΣΗ ΕΚΠΑΙΔΕΥΣΗ - SECONDARY EDUCATION	348.168.173	367.195.332	372.955.671	98	
2004 ΔΙΕΥΘΥΝΣΗ ΜΕΣΗΣ ΤΕΧΝΙΚΗΣ ΚΑΙ ΕΠΑΓΓΕΛΜΑΤΙΚΗΣ ΕΚΠΑΙΔΕΥΣΗΣ ΚΑΙ ΚΑΤΑΡΤΙΣΗΣ - DEPARTMENT OF SECONDARY TECHNICAL AND VOCATIONAL EDUCATION AND TRAINING	37.645.515	40.927.035	42.324.402	97	
2005 ΔΗΜΟΤΙΚΗ ΕΚΠΑΙΔΕΥΣΗ - PRIMARY EDUCATION	374.352.576	394.491.017	398.345.061	99	
2006 ΠΑΙΔΑΓΩΓΙΚΟ ΙΝΣΤΙΤΟΥΤΟ - PAEDAGOGICAL INSTITUTE	6.498.961	8.593.408	8.895.683	97	
2007 ΚΕΝΤΡΟ ΕΠΙΣΤΗΜΟΝΙΚΩΝ ΕΡΕΥΝΩΝ - CYPRUS RESEARCH CENTRE	172.612	212.466	318.546	67	
2008 ΠΟΛΙΤΙΣΤΙΚΕΣ ΥΠΗΡΕΣΙΕΣ - CULTURAL SERVICES	7.152.695	4.069.428	4.854.585	84	
2010 ΦΟΡΕΑΣ ΔΙΑΣΦΑΛΙΣΗΣ ΚΑΙ ΠΙΣΤΟΠΟΙΗΣΗΣ ΤΗΣ ΠΟΙΟΤΗΤΑΣ ΤΗΣ ΑΝΩΤΕΡΗΣ ΕΚΠΑΙΔΕΥΣΗΣ - THE CYPRUS AGENCY OF QUALITY ASSURANCE AND ACCREDITATION IN HIGHER EDUCATION	894.157	940.857	1.858.565	51	
21 ΥΠΟΥΡΓΕΙΟ ΜΕΤΑΦΟΡΩΝ, ΕΠΙΚΟΙΝΩΝΙΩΝ ΚΑΙ ΕΡΓΩΝ - MINISTRY OF TRANSPORT, COMMUNICATIONS AND WORKS	239.046.315	274.080.498	300.169.261	91	
2101 ΥΠΟΥΡΓΕΙΟ ΜΕΤΑΦΟΡΩΝ, ΕΠΙΚΟΙΝΩΝΙΩΝ ΚΑΙ ΕΡΓΩΝ, ΔΙΟΙΚΗΣΗ - MINISTRY OF TRANSPORT, COMMUNICATIONS AND WORKS, ADMINISTRATION	84.471.353	114.259.576	116.738.316	98	
2102 ΤΜΗΜΑ ΔΗΜΟΣΙΩΝ ΕΡΓΩΝ - PUBLIC WORKS DEPARTMENT	64.868.431	64.219.370	70.063.899	92	
2108 ΤΜΗΜΑ ΑΡΧΑΙΟΤΗΤΩΝ - ANTIQUITIES DEPARTMENT	12.437.126	12.825.323	13.402.110	96	
2109 ΤΜΗΜΑ ΠΟΛΙΤΙΚΗΣ ΑΕΡΟΠΟΡΙΑΣ - CIVIL AVIATION DEPARTMENT	30.890.433	32.285.199	34.144.456	95	

ΔΕΛΤΙΟ - TABLE 2.3

ΣΥΓΚΕΦΑΛΛΙΩΣΗ ΔΑΠΑΝΩΝ -		SUMMARY OF EXPENDITURE			2022
Δαπάνη κατά Κεφάλαιο Heads of Expenditure	2021	2022	2022	Υλοποίηση Realisation %	
	Πραγματική Δαπάνη Actual Expenditure €	Πραγματική Δαπάνη Actual Expenditure €	Προϋπολογισμός Appropriated €		
2111 ΤΜΗΜΑ ΤΑΧΥΔΡΟΜΙΚΩΝ ΥΠΗΡΕΣΙΩΝ - POSTAL SERVICES DEPARTMENT	24.690.099	25.624.928	26.944.480	95	
2112 ΤΜΗΜΑ ΟΔΙΚΩΝ ΜΕΤΑΦΟΡΩΝ - ROAD TRANSPORT DEPARTMENT	6.826.150	8.938.890	20.112.382	44	
2113 ΤΜΗΜΑ ΗΛΕΚΤΡΟΜΗΧΑΝΟΛΟΓΙΚΩΝ ΥΠΗΡΕΣΙΩΝ - ELECTRICAL AND MECHANICAL SERVICES DEPARTMENT	14.862.723	15.927.211	18.763.618	85	
22 ΥΠΟΥΡΓΕΙΟ ΥΓΕΙΑΣ - MINISTRY OF HEALTH	1.140.159.175	1.235.480.794	1.302.642.709	95	
2201 ΥΠΟΥΡΓΕΙΟ ΥΓΕΙΑΣ, ΔΙΟΙΚΗΣΗ - MINISTRY OF HEALTH, ADMINISTRATION	947.249.776	1.040.691.467	1.083.981.138	96	
2202 ΙΑΤΡΙΚΕΣ ΥΠΗΡΕΣΙΕΣ ΚΑΙ ΥΠΗΡΕΣΙΕΣ ΔΗΜΟΣΙΑΣ ΥΓΕΙΑΣ - MEDICAL AND PUBLIC HEALTH SERVICES	163.652.805	164.308.944	184.014.883	89	
2203 ΥΠΗΡΕΣΙΕΣ ΨΥΧΙΚΗΣ ΥΓΕΙΑΣ - MENTAL HEALTH SERVICES	8.287.935	8.590.091	9.792.374	88	
2204 ΟΔΟΝΤΙΑΤΡΙΚΕΣ ΥΠΗΡΕΣΙΕΣ - DENTAL SERVICES	4.665.166	4.712.628	5.527.841	85	
2205 ΦΑΡΜΑΚΕΥΤΙΚΕΣ ΥΠΗΡΕΣΙΕΣ - PHARMACEUTICAL SERVICES	9.506.909	9.888.319	11.106.682	89	
2206 ΓΕΝΙΚΟ ΧΗΜΕΙΟ ΤΟΥ ΚΡΑΤΟΥΣ - STATE GENERAL LABORATORY	6.796.585	7.289.346	8.219.791	89	
3 ΑΝΑΠΤΥΞΙΑΚΕΣ ΔΑΠΑΝΕΣ - DEVELOPMENT EXPENDITURE	639.543.182	782.119.287	1.124.293.540	70	
01 ΣΥΝΤΑΓΜΑΤΙΚΕΣ ΕΞΟΥΣΙΕΣ - CONSTITUTIONAL POWERS	4.203.515	2.340.815	3.972.394	59	
0101 ΠΡΟΕΔΡΙΑ ΚΑΙ ΠΡΟΕΔΡΙΚΟ ΜΕΓΑΡΟ - PRESIDENCY AND PRESIDENTIAL PALACE	5.815	886.279	1.352.045	66	
0103 ΥΠΟΥΡΓΙΚΟ ΣΥΜΒΟΥΛΙΟ - COUNCIL OF MINISTERS	-	-	10	0	
0104 ΒΟΥΛΗ ΤΩΝ ΑΝΤΙΠΡΟΣΩΠΩΝ - HOUSE OF REPRESENTATIVES	447.576	481.728	564.650	85	
0105 ΔΙΚΑΣΤΙΚΗ ΥΠΗΡΕΣΙΑ - JUDICIAL SERVICE	3.750.124	972.808	2.055.689	47	
02 ΣΥΝΤΑΓΜΑΤΙΚΕΣ ΥΠΗΡΕΣΙΕΣ - CONSTITUTIONAL SERVICES	709.813	541.529	1.369.460	40	
0201 ΝΟΜΙΚΗ ΥΠΗΡΕΣΙΑ - LAW OFFICE	709.813	537.219	1.363.550	39	

ΔΕΛΤΙΟ - TABLE 2.3

ΣΥΓΚΕΦΑΛΑΙΩΣΗ ΔΑΠΑΝΩΝ -		SUMMARY OF EXPENDITURE			2022
Δαπάνη κατά Κεφάλαιο Heads of Expenditure	2021	2022	2022	Υλοποίηση Realisation %	
	Πραγματική Δαπάνη Actual Expenditure €	Πραγματική Δαπάνη Actual Expenditure €	Προυπολογισμός Appropriated €		
0202 ΕΛΕΓΚΤΙΚΗ ΥΠΗΡΕΣΙΑ - AUDIT OFFICE	-	4.310	5.900	73	
0203 ΕΠΙΤΡΟΠΗ ΔΗΜΟΣΙΑΣ ΥΠΗΡΕΣΙΑΣ - PUBLIC SERVICE COMMISSION	-	-	10	0	
03 ΑΝΕΞΑΡΤΗΤΕΣ ΥΠΗΡΕΣΙΕΣ / ΥΦΥΠΟΥΡΓΕΙΑ - INDEPENDENT SERVICES / DEPUTY MINISTRIES	66.278.610	77.809.914	113.625.125	68	
0301 ΕΠΙΤΡΟΠΗ ΕΚΠΑΙΔΕΥΤΙΚΗΣ ΥΠΗΡΕΣΙΑΣ - EDUCATIONAL SERVICE COMMISSION	-	-	1.510	0	
0302 ΓΡΑΦΕΙΟ ΕΠΙΤΡΟΠΟΥ ΔΙΟΙΚΗΣΕΩΣ ΚΑΙ ΠΡΟΣΤΑΣΙΑΣ ΑΝΘΡΩΠΙΝΩΝ ΔΙΚΑΙΩΜΑΤΩΝ - OFFICE OF THE COMMISSIONER FOR ADMINISTRATION AND THE PROTECTION OF HUMAN RIGHTS (OMBUDSMAN)	-	-	50	0	
0303 ΕΠΙΤΡΟΠΗ ΠΡΟΣΤΑΣΙΑΣ ΑΝΤΑΓΩΝΙΣΜΟΥ - COMPETITION PROTECTION COMMISSION	-	-	6.390	0	
0304 ΓΡΑΦΕΙΟ ΕΠΙΤΡΟΠΟΥ ΠΡΟΣΤΑΣΙΑΣ ΔΕΔΟΜΕΝΩΝ ΠΡΟΣΩΠΙΚΟΥ ΧΑΡΑΚΤΗΡΑ - OFFICE OF THE COMMISSIONER FOR PERSONAL DATA PROTECTION	-	-	5.569	0	
0305 ΓΡΑΦΕΙΟ ΕΦΟΡΟΥ ΕΛΕΓΧΟΥ ΚΡΑΤΙΚΩΝ ΕΝΙΣΧΥΣΕΩΝ - OFFICE OF THE COMMISSIONER FOR STATE AID CONTROL	-	-	60	0	
0306 ΥΠΗΡΕΣΙΑ ΕΣΩΤΕΡΙΚΟΥ ΕΛΕΓΧΟΥ - INTERNAL AUDIT SERVICE	12.162	8.443	35.460	24	
0308 ΥΠΗΡΕΣΙΑ ΣΥΝΕΡΓΑΤΙΚΩΝ ΕΤΑΙΡΕΙΩΝ - CO-OPERATIVE SOCIETIES SERVICE	-	3.550	147.634	2	
0311 ΓΡΑΦΕΙΟ ΕΠΙΤΡΟΠΟΥ ΕΠΟΠΤΕΙΑΣ (ΓεΣΥ) - COMPLAINT, AUDIT AND SUPERVISORY COMMISSIONER (GENERAL HEALTHCARE SYSTEM)	-	-	10	0	
0312 ΓΡΑΦΕΙΟ ΕΠΙΤΡΟΠΟΥ ΠΡΟΣΤΑΣΙΑΣ ΤΩΝ ΔΙΚΑΙΩΜΑΤΩΝ ΤΟΥ ΠΑΙΔΙΟΥ - OFFICE OF THE COMMISSIONER FOR THE PROTECTION OF CHILDREN'S RIGHTS	1.165	4.177	9.750	43	

ΔΕΛΤΙΟ - TABLE 2.3

ΣΥΓΚΕΦΑΛΛΙΩΣΗ ΔΑΠΑΝΩΝ -		SUMMARY OF EXPENDITURE		2022	
Δαπάνη κατά Κεφάλαιο Heads of Expenditure	2021 Πραγματική Δαπάνη Actual Expenditure €	2022 Πραγματική Δαπάνη Actual Expenditure €	2022 Προυπολογισμός Appropriated €	Υλοποίηση Realisation %	
0321 ΥΦΥΠΟΥΡΓΕΙΟ ΕΡΕΥΝΑΣ, ΚΑΙΝΟΤΟΜΙΑΣ ΚΑΙ ΨΗΦΙΑΚΗΣ ΠΟΛΙΤΙΚΗΣ - DEPUTY MINISTRY OF RESEARCH, INNOVATION AND DIGITAL POLICY	65.326.563	54.722.989	84.484.878	65	
0322 ΥΦΥΠΟΥΡΓΕΙΟ ΤΟΥΡΙΣΜΟΥ - DEPUTY MINISTRY OF TOURISM	178.917	473.590	1.823.034	26	
0323 ΥΦΥΠΟΥΡΓΕΙΟ ΝΑΥΤΙΛΙΑΣ - DEPUTY MINISTRY OF SHIPPING	759.802	1.282.594	3.023.800	42	
0324 ΥΦΥΠΟΥΡΓΕΙΟ ΚΟΙΝΩΝΙΚΗΣ ΠΡΟΝΟΙΑΣ - DEPUTY MINISTRY OF SOCIAL WELFARE	-	21.314.571	24.086.980	88	
11 ΥΠΟΥΡΓΕΙΟ ΑΜΥΝΑΣ - MINISTRY OF DEFENCE	18.019	1.621.770	3.083.010	53	
1101 ΥΠΟΥΡΓΕΙΟ ΑΜΥΝΑΣ, ΔΙΟΙΚΗΣΗ - MINISTRY OF DEFENCE, ADMINISTRATION	18.019	1.621.770	3.083.010	53	
12 ΥΠΟΥΡΓΕΙΟ ΓΕΩΡΓΙΑΣ, ΑΓΡΟΤΙΚΗΣ ΑΝΑΠΤΥΞΗΣ ΚΑΙ ΠΕΡΙΒΑΛΛΟΝΤΟΣ - MINISTRY OF AGRICULTURE, RURAL DEVELOPMENT AND ENVIRONMENT	53.159.877	72.615.521	104.785.061	69	
1201 ΥΠΟΥΡΓΕΙΟ ΓΕΩΡΓΙΑΣ, ΑΓΡΟΤΙΚΗΣ ΑΝΑΠΤΥΞΗΣ ΚΑΙ ΠΕΡΙΒΑΛΛΟΝΤΟΣ, ΔΙΟΙΚΗΣΗ - MINISTRY OF AGRICULTURE, RURAL DEVELOPMENT AND ENVIRONMENT, ADMINISTRATION	165.894	318.149	688.030	46	
1202 ΤΜΗΜΑ ΓΕΩΡΓΙΑΣ - DEPARTMENT OF AGRICULTURE	3.192.863	3.537.735	4.355.576	81	
1204 ΚΤΗΝΙΑΤΡΙΚΕΣ ΥΠΗΡΕΣΙΕΣ - VETERINARY SERVICES	1.398.026	1.237.150	1.621.900	76	
1205 ΤΜΗΜΑ ΔΑΣΩΝ - FORESTRY DEPARTMENT	5.759.312	6.702.440	14.612.187	46	
1206 ΤΜΗΜΑ ΑΝΑΠΤΥΞΕΩΣ ΥΔΑΤΩΝ - WATER DEVELOPMENT DEPARTMENT	30.077.912	47.701.730	60.956.974	78	
1207 ΤΜΗΜΑ ΓΕΩΛΟΓΙΚΗΣ ΕΠΙΣΚΟΠΗΣΕΩΣ - GEOLOGICAL SURVEY DEPARTMENT	2.999.393	1.026.878	1.173.489	88	
1208 ΤΜΗΜΑ ΜΕΤΕΩΡΟΛΟΓΙΑΣ - DEPARTMENT OF METEOROLOGY	786.527	234.178	1.085.430	22	
1210 ΜΕΤΑΛΛΕΙΑ - MINES	120.215	156.458	170.500	92	

ΔΕΛΤΙΟ - TABLE 2.3

ΣΥΓΚΕΦΑΛΛΙΩΣΗ ΔΑΠΑΝΩΝ -		SUMMARY OF EXPENDITURE			2022
Δαπάνη κατά Κεφάλαιο Heads of Expenditure	2021	2022	2022	Υλοποίηση Realisation %	
	Πραγματική Δαπάνη Actual Expenditure €	Πραγματική Δαπάνη Actual Expenditure €	Προυπολογισμός Appropriated €		
1211 ΙΝΣΤΙΤΟΥΤΟ ΓΕΩΡΓΙΚΩΝ ΕΡΕΥΝΩΝ - AGRICULTURAL RESEARCH INSTITUTE	2.297.732	2.553.670	3.074.164	83	
1212 ΤΜΗΜΑ ΑΛΙΕΙΑΣ ΚΑΙ ΘΑΛΑΣΣΙΩΝ ΕΡΕΥΝΩΝ - DEPARTMENT OF FISHERIES AND MARINE RESEARCH	5.257.114	7.985.204	12.570.502	64	
1213 ΤΜΗΜΑ ΠΕΡΙΒΑΛΛΟΝΤΟΣ - DEPARTMENT OF ENVIRONMENT	1.104.889	1.161.929	4.476.309	26	
13 ΥΠΟΥΡΓΕΙΟ ΔΙΚΑΙΟΣΥΝΗΣ ΚΑΙ ΔΗΜΟΣΙΑΣ ΤΑΞΕΩΣ - MINISTRY OF JUSTICE AND PUBLIC ORDER	8.416.761	7.562.875	15.813.621	48	
1301 ΥΠΟΥΡΓΕΙΟ ΔΙΚΑΙΟΣΥΝΗΣ ΚΑΙ ΔΗΜΟΣΙΑΣ ΤΑΞΕΩΣ, ΔΙΟΙΚΗΣΗ - MINISTRY OF JUSTICE AND PUBLIC ORDER, ADMINISTRATION	46.295	103.251	206.544	50	
1302 ΦΥΛΑΚΕΣ - PRISONS	2.682.160	2.576.006	3.796.010	68	
1303 ΑΣΤΥΝΟΜΙΑ - POLICE	4.262.477	4.437.945	8.989.254	49	
1304 ΠΥΡΟΣΒΕΣΤΙΚΗ ΥΠΗΡΕΣΙΑ - FIRE SERVICE	1.328.517	439.765	2.721.793	16	
1305 ΚΡΑΤΙΚΟ ΑΡΧΕΙΟ - STATE ARCHIVES	97.312	5.908	100.020	6	
14 ΥΠΟΥΡΓΕΙΟ ΕΝΕΡΓΕΙΑΣ, ΕΜΠΟΡΙΟΥ ΚΑΙ ΒΙΟΜΗΧΑΝΙΑΣ - MINISTRY OF ENERGY, COMMERCE AND INDUSTRY	20.741.658	34.762.672	94.085.258	37	
1401 ΥΠΟΥΡΓΕΙΟ ΕΝΕΡΓΕΙΑΣ, ΕΜΠΟΡΙΟΥ ΚΑΙ ΒΙΟΜΗΧΑΝΙΑΣ, ΔΙΟΙΚΗΣΗ - MINISTRY OF ENERGY, COMMERCE AND INDUSTRY, ADMINISTRATION	20.740.468	34.750.695	93.827.748	37	
1404 ΤΜΗΜΑ ΕΦΟΡΟΥ ΕΤΑΙΡΕΙΩΝ ΚΑΙ ΔΙΑΝΟΗΤΙΚΗΣ ΙΔΙΟΚΤΗΣΙΑΣ - DEPARTMENT OF REGISTRAR OF COMPANIES AND INTELLECTUAL PROPERTY	1.190	1.190	2.460	48	
1405 ΤΜΗΜΑ ΑΦΕΡΕΓΓΥΟΤΗΤΑΣ - INSOLVENCY DEPARTMENT	-	10.788	255.050	4	
15 ΥΠΟΥΡΓΕΙΟ ΕΡΓΑΣΙΑΣ ΚΑΙ ΚΟΙΝΩΝΙΚΩΝ ΑΣΦΑΛΙΣΕΩΝ - MINISTRY OF LABOUR AND SOCIAL INSURANCE	26.148.533	22.521.361	28.956.115	78	
1501 ΥΠΟΥΡΓΕΙΟ ΕΡΓΑΣΙΑΣ ΚΑΙ ΚΟΙΝΩΝΙΚΩΝ ΑΣΦΑΛΙΣΕΩΝ, ΔΙΟΙΚΗΣΗ - MINISTRY OF LABOUR AND SOCIAL INSURANCE, ADMINISTRATION	7.809.197	6.000.635	8.323.810	72	

ΔΕΛΤΙΟ - TABLE 2.3

ΣΥΓΚΕΦΑΛΑΙΩΣΗ ΔΑΠΑΝΩΝ -		SUMMARY OF EXPENDITURE		2022	
Δαπάνη κατά Κεφάλαιο Heads of Expenditure	2021 Πραγματική Δαπάνη Actual Expenditure €	2022 Πραγματική Δαπάνη Actual Expenditure €	2022 Προυπολογισμός Appropriated €	Υλοποίηση Realisation %	
1502 ΤΜΗΜΑ ΕΡΓΑΣΙΑΣ - LABOUR DEPARTMENT	1.653.972	11.183.391	13.869.130	81	
1503 ΥΠΗΡΕΣΙΕΣ ΚΟΙΝΩΝΙΚΩΝ ΑΣΦΑΛΙΣΕΩΝ - SOCIAL INSURANCE SERVICES	-	600.000	757.440	79	
1504 ΥΠΗΡΕΣΙΕΣ ΚΟΙΝΩΝΙΚΗΣ ΕΥΗΜΕΡΙΑΣ - SOCIAL WELFARE SERVICES	13.825.088	-	-	N/A	
1505 ΚΕΝΤΡΟ ΠΑΡΑΓΩΓΙΚΟΤΗΤΑΣ - PRODUCTIVITY CENTRE	86.008	195.792	663.907	29	
1506 ΤΜΗΜΑ ΚΟΙΝΩΝΙΚΗΣ ΕΝΣΩΜΑΤΩΣΗΣ ΑΤΟΜΩΝ ΜΕ ΑΝΑΠΗΡΙΕΣ - DEPARTMENT OF SOCIAL INCLUSION OF PERSONS WITH DISABILITIES	2.677.059	4.199.897	4.847.030	87	
1509 ΤΜΗΜΑ ΕΡΓΑΣΙΑΚΩΝ ΣΧΕΣΕΩΝ - DEPARTMENT OF LABOUR RELATIONS	-	-	60	0	
1510 ΤΜΗΜΑ ΕΠΙΘΕΩΡΗΣΗΣ ΕΡΓΑΣΙΑΣ - DEPARTMENT OF LABOUR INSPECTION	97.208	341.646	494.738	69	
16 ΥΠΟΥΡΓΕΙΟ ΕΣΩΤΕΡΙΚΩΝ - MINISTRY OF INTERIOR	153.866.173	181.701.645	242.536.871	75	
1601 ΥΠΟΥΡΓΕΙΟ ΕΣΩΤΕΡΙΚΩΝ, ΔΙΟΙΚΗΣΗ - MINISTRY OF INTERIOR, ADMINISTRATION	52.305.933	49.628.662	80.545.585	62	
1602 ΕΠΑΡΧΙΑΚΗ ΔΙΟΙΚΗΣΗ ΛΕΥΚΩΣΙΑΣ - NICOSIA DISTRICT ADMINISTRATION	9.926.688	10.408.161	11.506.490	90	
1603 ΕΠΑΡΧΙΑΚΗ ΔΙΟΙΚΗΣΗ ΑΜΜΟΧΩΣΤΟΥ - FAMAGUSTA DISTRICT ADMINISTRATION	2.851.903	2.386.106	2.584.070	92	
1604 ΕΠΑΡΧΙΑΚΗ ΔΙΟΙΚΗΣΗ ΛΑΡΝΑΚΑΣ - LARNACA DISTRICT ADMINISTRATION	10.970.025	14.021.757	14.507.090	97	
1605 ΕΠΑΡΧΙΑΚΗ ΔΙΟΙΚΗΣΗ ΛΕΜΕΣΟΥ - LIMASSOL DISTRICT ADMINISTRATION	12.138.450	12.729.649	14.427.536	88	
1606 ΕΠΑΡΧΙΑΚΗ ΔΙΟΙΚΗΣΗ ΠΑΦΟΥ - PAPHOS DISTRICT ADMINISTRATION	12.264.102	12.757.521	13.363.670	95	
1608 ΤΜΗΜΑ ΠΟΛΕΟΔΟΜΙΑΣ ΚΑΙ ΟΙΚΗΣΕΩΣ - DEPARTMENT OF TOWN PLANNING AND HOUSING	26.304.329	33.823.547	50.960.690	66	

ΔΕΛΤΙΟ - TABLE 2.3

ΣΥΓΚΕΦΑΛΛΙΩΣΗ ΔΑΠΑΝΩΝ -		SUMMARY OF EXPENDITURE			2022
Δαπάνη κατά Κεφάλαιο Heads of Expenditure	2021	2022	2022	Υλοποίηση Realisation %	
	Πραγματική Δαπάνη Actual Expenditure €	Πραγματική Δαπάνη Actual Expenditure €	Προυπολογισμός Appropriated €		
1609 ΤΜΗΜΑ ΑΡΧΕΙΟΥ ΠΛΗΘΥΣΜΟΥ ΚΑΙ ΜΕΤΑΝΑΣΤΕΥΣΗΣ - CIVIL REGISTRY AND MIGRATION DEPARTMENT	15.044	69.360	90.050	77	
1610 ΤΜΗΜΑ ΚΤΗΜΑΤΟΛΟΓΙΟΥ ΚΑΙ ΧΩΡΟΜΕΤΡΙΑΣ - DEPARTMENT OF LANDS AND SURVEYS	26.718.945	45.214.982	53.039.497	85	
1611 ΓΡΑΦΕΙΟ ΤΥΠΟΥ ΚΑΙ ΠΛΗΡΟΦΟΡΙΩΝ - PRESS AND INFORMATION OFFICE	166.698	114.568	188.405	61	
1612 ΥΠΗΡΕΣΙΑ ΜΕΡΙΜΝΑΣ ΚΑΙ ΑΠΟΚΑΤΑΣΤΑΣΕΩΣ ΕΚΤΟΠΙΣΘΕΝΤΩΝ - SERVICE FOR THE CARE AND REHABILITATION OF DISPLACED PERSONS	-	-	20	0	
1613 ΠΟΛΙΤΙΚΗ ΑΜΥΝΑ - CIVIL DEFENCE	204.055	547.332	1.323.728	41	
1614 ΥΠΗΡΕΣΙΑ ΑΣΥΛΟΥ - ASYLUM SERVICE	-	-	40	0	
17 ΥΠΟΥΡΓΕΙΟ ΕΞΩΤΕΡΙΚΩΝ - MINISTRY OF FOREIGN AFFAIRS	6.477.790	6.304.288	13.394.420	47	
1701 ΥΠΟΥΡΓΕΙΟ ΕΞΩΤΕΡΙΚΩΝ, ΔΙΟΙΚΗΣΗ - MINISTRY OF FOREIGN AFFAIRS, ADMINISTRATION	6.032.077	5.157.742	10.444.400	49	
1702 ΕΞΩΤΕΡΙΚΕΣ ΥΠΗΡΕΣΙΕΣ - FOREIGN SERVICES	445.713	1.146.546	2.950.020	39	
18 ΥΠΟΥΡΓΕΙΟ ΟΙΚΟΝΟΜΙΚΩΝ - MINISTRY OF FINANCE	18.288.195	35.674.231	107.230.116	33	
1801 ΥΠΟΥΡΓΕΙΟ ΟΙΚΟΝΟΜΙΚΩΝ, ΔΙΟΙΚΗΣΗ - MINISTRY OF FINANCE, ADMINISTRATION	241.372	18.283.665	44.341.296	41	
1802 ΓΕΝΙΚΗ ΔΙΕΥΘΥΝΣΗ ΑΝΑΠΤΥΞΗΣ, ΥΠΟΥΡΓΕΙΟ ΟΙΚΟΝΟΜΙΚΩΝ - DIRECTORATE GENERAL GROWTH, MINISTRY OF FINANCE	7.091.050	11.458.809	42.057.577	27	
1803 ΤΕΛΩΝΕΙΑ - CUSTOMS AND EXCISE	7.126	38.912	256.310	15	
1804 ΤΜΗΜΑ ΦΟΡΟΛΟΓΙΑΣ - DEPARTMENT OF TAXATION	5.890.691	34.499	273.060	13	
1805 ΣΤΑΤΙΣΤΙΚΗ ΥΠΗΡΕΣΙΑ - STATISTICAL SERVICE	4.546.286	5.135.361	5.297.452	97	
1807 ΤΜΗΜΑ ΔΗΜΟΣΙΑΣ ΔΙΟΙΚΗΣΕΩΣ ΚΑΙ ΠΡΟΣΩΠΙΚΟΥ - DEPARTMENT OF PUBLIC ADMINISTRATION AND PERSONNEL	217.583	509.932	555.760	92	

ΔΕΛΤΙΟ - TABLE 2.3

ΣΥΓΚΕΦΑΛΑΙΩΣΗ ΔΑΠΑΝΩΝ -		SUMMARY OF EXPENDITURE			2022
Δαπάνη κατά Κεφάλαιο Heads of Expenditure	2021	2022	2022	Υλοποίηση Realisation %	
	Πραγματική Δαπάνη Actual Expenditure €	Πραγματική Δαπάνη Actual Expenditure €	Προυπολογισμός Appropriated €		
1808 ΤΥΠΟΓΡΑΦΕΙΟ - PRINTING OFFICE	294.086	213.053	282.030	76	
1830 ΜΗ ΠΡΟΒΛΕΠΟΜΕΝΕΣ ΔΑΠΑΝΕΣ ΚΑΙ ΑΠΟΘΕΜΑΤΙΚΟ - CONTINGENCIES AND RESERVE	-	-	14.166.631	0	
19 ΑΝΕΞΑΡΤΗΤΑ ΓΡΑΦΕΙΑ - INDEPENDENT OFFICES	1.124.013	682.492	7.383.598	9	
1902 ΓΕΝΙΚΟ ΛΟΓΙΣΤΗΡΙΟ - TREASURY	1.124.013	682.492	7.383.598	9	
20 ΥΠΟΥΡΓΕΙΟ ΠΑΙΔΕΙΑΣ, ΑΘΛΗΤΙΣΜΟΥ ΚΑΙ ΝΕΟΛΑΙΑΣ - MINISTRY OF EDUCATION, SPORT AND YOUTH	195.543.037	223.227.204	237.961.723	94	
2001 ΥΠΟΥΡΓΕΙΟ ΠΑΙΔΕΙΑΣ, ΑΘΛΗΤΙΣΜΟΥ ΚΑΙ ΝΕΟΛΑΙΑΣ ΔΙΟΙΚΗΣΗ - MINISTRY OF EDUCATION, SPORT AND YOUTH ADMINISTRATION	43.250.679	57.406.881	67.952.248	84	
2002 ΑΝΩΤΕΡΗ ΕΚΠΑΙΔΕΥΣΗ - HIGHER EDUCATION	142.273.809	153.465.425	154.080.251	100	
2003 ΜΕΣΗ ΕΚΠΑΙΔΕΥΣΗ - SECONDARY EDUCATION	323.361	547.884	680.353	81	
2004 ΔΙΕΥΘΥΝΣΗ ΜΕΣΗΣ ΤΕΧΝΙΚΗΣ ΚΑΙ ΕΠΑΓΓΕΛΜΑΤΙΚΗΣ ΕΚΠΑΙΔΕΥΣΗΣ ΚΑΙ ΚΑΤΑΡΤΙΣΗΣ - DEPARTMENT OF SECONDARY TECHNICAL AND VOCATIONAL EDUCATION AND TRAINING	205.010	282.838	360.750	78	
2005 ΔΗΜΟΤΙΚΗ ΕΚΠΑΙΔΕΥΣΗ - PRIMARY EDUCATION	628.910	543.168	760.715	71	
2006 ΠΑΙΔΑΓΩΓΙΚΟ ΙΝΣΤΙΤΟΥΤΟ - PAEDAGOGICAL INSTITUTE	938.084	1.242.557	1.641.575	76	
2007 ΚΕΝΤΡΟ ΕΠΙΣΤΗΜΟΝΙΚΩΝ ΕΡΕΥΝΩΝ - CYPRUS RESEARCH CENTRE	66.508	69.424	197.050	35	
2008 ΠΟΛΙΤΙΣΤΙΚΕΣ ΥΠΗΡΕΣΙΕΣ - CULTURAL SERVICES	7.856.677	9.669.028	12.288.781	79	
21 ΥΠΟΥΡΓΕΙΟ ΜΕΤΑΦΟΡΩΝ, ΕΠΙΚΟΙΝΩΝΙΩΝ ΚΑΙ ΕΡΓΩΝ - MINISTRY OF TRANSPORT, COMMUNICATIONS AND WORKS	80.110.365	111.836.618	138.761.137	81	
2101 ΥΠΟΥΡΓΕΙΟ ΜΕΤΑΦΟΡΩΝ, ΕΠΙΚΟΙΝΩΝΙΩΝ ΚΑΙ ΕΡΓΩΝ, ΔΙΟΙΚΗΣΗ - MINISTRY OF TRANSPORT, COMMUNICATIONS AND WORKS, ADMINISTRATION	9.732.085	25.696.101	26.884.759	96	

ΔΕΛΤΙΟ - TABLE 2.3

ΣΥΓΚΕΦΑΛΑΙΩΣΗ ΔΑΠΑΝΩΝ -		SUMMARY OF EXPENDITURE		2022	
Δαπάνη κατά Κεφάλαιο Heads of Expenditure	2021 Πραγματική Δαπάνη Actual Expenditure €	2022 Πραγματική Δαπάνη Actual Expenditure €	2022 Προυπολογισμός Appropriated €	Υλοποίηση Realisation %	
2102 ΤΜΗΜΑ ΔΗΜΟΣΙΩΝ ΕΡΓΩΝ - PUBLIC WORKS DEPARTMENT	50.375.354	73.552.198	91.430.046	80	
2108 ΤΜΗΜΑ ΑΡΧΑΙΟΤΗΤΩΝ - ANTIQUITIES DEPARTMENT	2.281.658	3.155.653	5.303.784	59	
2109 ΤΜΗΜΑ ΠΟΛΙΤΙΚΗΣ ΑΕΡΟΠΟΡΙΑΣ - CIVIL AVIATION DEPARTMENT	11.874.415	6.468.805	9.194.440	70	
2111 ΤΜΗΜΑ ΤΑΧΥΔΡΟΜΙΚΩΝ ΥΠΗΡΕΣΙΩΝ - POSTAL SERVICES DEPARTMENT	249.130	264.756	991.894	27	
2112 ΤΜΗΜΑ ΟΔΙΚΩΝ ΜΕΤΑΦΟΡΩΝ - ROAD TRANSPORT DEPARTMENT	-	-	5.879	0	
2113 ΤΜΗΜΑ ΗΛΕΚΤΡΟΜΗΧΑΝΟΛΟΓΙΚΩΝ ΥΠΗΡΕΣΙΩΝ - ELECTRICAL AND MECHANICAL SERVICES DEPARTMENT	5.597.723	2.699.106	4.950.335	55	
22 ΥΠΟΥΡΓΕΙΟ ΥΓΕΙΑΣ - MINISTRY OF HEALTH	4.456.823	2.916.351	11.335.631	26	
2201 ΥΠΟΥΡΓΕΙΟ ΥΓΕΙΑΣ, ΔΙΟΙΚΗΣΗ - MINISTRY OF HEALTH, ADMINISTRATION	2.837.281	750.228	1.201.759	62	
2202 ΙΑΤΡΙΚΕΣ ΥΠΗΡΕΣΙΕΣ ΚΑΙ ΥΠΗΡΕΣΙΕΣ ΔΗΜΟΣΙΑΣ ΥΓΕΙΑΣ - MEDICAL AND PUBLIC HEALTH SERVICES	180.313	326.057	2.158.845	15	
2203 ΥΠΗΡΕΣΙΕΣ ΨΥΧΙΚΗΣ ΥΓΕΙΑΣ - MENTAL HEALTH SERVICES	-	-	3.000	0	
2204 ΟΔΟΝΤΙΑΤΡΙΚΕΣ ΥΠΗΡΕΣΙΕΣ - DENTAL SERVICES	230.927	206.505	389.188	53	
2205 ΦΑΡΜΑΚΕΥΤΙΚΕΣ ΥΠΗΡΕΣΙΕΣ - PHARMACEUTICAL SERVICES	106.467	408.055	800.715	51	
2206 ΓΕΝΙΚΟ ΧΗΜΕΙΟ ΤΟΥ ΚΡΑΤΟΥΣ - STATE GENERAL LABORATORY	1.101.835	1.225.506	6.782.124	18	

ΠΙΝΑΚΑΣ - STATEMENT 2.4

ΠΙΝΑΚΑΣ ΕΠΕΝΔΥΣΕΩΝ ΚΑΤΑ ΤΗΝ 31 ΔΕΚΕΜΒΡΙΟΥ 2022
- STATEMENT OF INVESTMENTS AS AT 31 DECEMBER 2022

Κεφ/Head Άρθρο/Sub Head	Λεπτομέρειες - Details	2022		2021	
		Συμμετοχή Participation %	Τιμή Κτήσης Cost €	Συμμετοχή Participation %	Τιμή Κτήσης Cost €
	ΓΕΝΙΚΟ ΣΥΝΟΛΟ - GRAND TOTAL		<u>3.499.841.761</u>		<u>3.499.441.761</u>
19.02	Συνήθεις Μετοχές - Ordinary Shares		3.499.841.761		3.499.441.761
01	Κυπριακή Εταιρεία Αναπτύξεως Ακινήτων Λτδ - The Cyprus Immoveable Property Development Co.	82,66	594.593	82,66	594.593
02	Κυπριακή Εταιρεία Αποθήκευσης Πετρελαιοειδών Λτδ - The Cyprus Petroleum Storage Company Ltd	100	41.201.532	100	41.201.532
03	Δασικές Βιομηχ. Κύπρου Δημόσια Λτδ - Cyprus Forest Industries Public Ltd	51,07	697.109	51,07	697.109
04	CPI Holdings Public Ltd	0,10	4.272	0,10	4.272
05	Bank of Cyprus Holdings Plc (1)	0,02	3.053	0,00	3.053
06	Δημόσια Επιχείρηση Φυσικού Αερίου Λτδ - Natural Gas Public Company Ltd	100	300.000	100	300.000
07	Κυπριακό Σταθεροποιητικό Ταμείο Επενδύσεων Λτδ - Cyprus Stability Investment Fund Ltd (2)	-	-	-	-
08	Κυπριακός Οργανισμός Τυποποίησης Λτδ - Cyprus Organization for Standardization Ltd	100	239.400	100	239.400
09	ΚΕΟ Plc (3)	0,00	-	0,00	-
10	Εταιρεία Υδρογονανθράκων Κύπρου (Ε.Υ.Κ.) Λτδ - Cyprus Hydrocarbons Company Ltd (4)	100	1.000.000	100	1.000.000
11	Συνεργατική Εταιρεία Διαχείρισης Περιουσιακών Στοιχείων Λτδ (Σ.Ε.ΔΙ.ΠΕ.Σ.) - Cooperative Asset Management Company Ltd (SEDIPES) (5)	99,99	1.500.000.000	99,22	1.500.000.000
12	PD Berate der Offentlichen Hand GmbH	1,00	10.000	1,00	10.000
13	Modernisation and Reform Consulting Agency Ltd (6)	100	400.000	0,00	-
	<u>Υπό εκκαθάριση/under liquidation</u>				
14	Cyprus Popular Bank Public Co Ltd (7)	81,5	1.796.059.895	81,5	1.796.059.895
15	Κυπριακές Αερογραμμές Λτδ- Cyprus Airways Ltd (8)	93,67	100.905.946	93,67	100.905.946
16	Eurocyprria Airlines Ltd (9)	100	57.937.974	100	57.937.974
17	Παγκύπριος Εταιρεία Αρτοποιιών Δημόσια Εταιρεία Λτδ - Pancyprian Co. of Bakers Ltd (10)	11,09	487.987	11,09	487.987

ΠΙΝΑΚΑΣ - STATEMENT 2.4

ΠΙΝΑΚΑΣ ΕΠΕΝΔΥΣΕΩΝ ΚΑΤΑ ΤΗΝ 31 ΔΕΚΕΜΒΡΙΟΥ 2022
- STATEMENT OF INVESTMENTS AS AT 31 DECEMBER 2022

Κεφ/Head Αρθρο/Sub Head	Λεπτομέρειες - Details	2022		2021	
		Συμμετοχή Participation %	Τιμή Κτήσης Cost €	Συμμετοχή Participation %	Τιμή Κτήσης Cost €
ΓΕΝΙΚΟ ΣΥΝΟΛΟ - GRAND TOTAL			<u>0,00</u>		<u>0,00</u>
19.02	Μετατρέψιμα Αξιόγραφα Κεφαλαίου – Convertible Capital Securities		-		-
01	Ελληνική Τράπεζα Δημόσια Εταιρεία Λτδ – ΜΑΚ 1 – Hellenic Bank Public Co Ltd – CCS1 (11)	2,39	-	2,39	-
02	Ελληνική Τράπεζα Δημόσια Εταιρεία Λτδ – ΜΑΚ 2 – Hellenic Bank Public Co Ltd – CCS2 (12)	1,17	-	0.00	-

Σημειώσεις – Notes:

(1) Κατά το 2017, οι 3.053 μετοχές που κατείχε το Κράτος στην Τράπεζα Κύπρου Δημόσια Εταιρεία Λτδ έχουν ακυρωθεί και αντικατασταθεί με 153 μετοχές ονομαστικής αξίας €0,10 της Bank of Cyprus Holdings Plc. Επιπρόσθετα, τον Σεπτέμβριο του 2020, 7.319 μετοχές που κατείχε η Επιτροπή Κεφαλαιαγοράς στην Bank of Cyprus Holdings Plc μεταβιβάστηκαν προς όφελος της Κυπριακής Δημοκρατίας υπό μορφή δωρεάς. Στις 19/04/2021, τέθηκε σε ισχύ ο περί της Διάλυσης και Εκκαθάρισης της Επιτροπής Σιτηρών Κύπρου Νόμος του 2021, σύμφωνα με τον οποίο κατά τη διάλυση της Επιτροπής Σιτηρών Κύπρου, οποιαδήποτε στοιχεία ενεργητικού, παθητικού και αποθεματικά ευρίσκονται στην κυριότητα της Επιτροπής, με τη διάλυση αυτής περιέρχονται στην ιδιοκτησία της Κυπριακής Δημοκρατίας. Ως αποτέλεσμα, 100.391 μετοχές στην Bank of Cyprus Holdings Plc που κατείχε η Επιτροπή περιήλθαν στην ιδιοκτησία της Κυπριακής Δημοκρατίας. Συνεπώς, οι μετοχές που κατέχει η Κυπριακή Δημοκρατία αυξήθηκαν στις 107.869 μετοχές ενώ το ποσοστό συμμετοχής της στο μετοχικό κεφάλαιο της Bank of Cyprus Holdings Plc ανέρχεται σε 0,02% την 31/12/2022 – During 2017, the 3.053 shares held by the Government of Cyprus in the share capital of Bank of Cyprus Public Ltd have been cancelled and replaced by 153 shares of nominal value €0,10 each in the share capital of Bank of Cyprus Holdings Plc. In addition, in September 2020, 7.319 shares held by the Cyprus Securities and Exchange Commission in Bank of Cyprus Holdings Plc were transferred for the benefit of the Republic of Cyprus in the form of a donation. On 19/04/2021, the Dissolution and Liquidation of the Cyprus Grains Committee Law of 2021 entered into force, according to which upon the dissolution of the Cyprus Grains Committee, any assets, liabilities and reserves owned by the Committee, are transferred to the Republic of Cyprus and as a result, 100,391 shares in Bank of Cyprus Holdings Plc held by the Commission were transferred to the Republic of Cyprus. Therefore, the shares held by the Republic of Cyprus increased to 107,869 shares, and thus its participation in the share capital of Bank of Cyprus Holdings Plc amounts to 0.02% as at 31/12/2022.

(2) Σύμφωνα με τα στοιχεία του Εφόρου Εταιρειών, το Κυπριακό Σταθεροποιητικό Ταμείο Επενδύσεων Λτδ έχει διαγραφεί από τις 21/04/2021. Η Κυπριακή Δημοκρατία κατείχε 1.000 μετοχές με ποσοστό συμμετοχής 100%. Η τιμή κτήσης ήταν μηδενική συνεπώς δεν χρειάστηκε να γίνει οποιαδήποτε λογιστική εγγραφή. According to the records of the Department of Registrar of Companies, the Cyprus Stability Investment Fund Ltd has been dissolved on 21/04/2021. Before its dissolution, the Republic of Cyprus held 1,000 shares with a 100% stake with the booked cost being nil, therefore no accounting adjustment was made to written down this investment.

(3) Η αρχική επένδυση στην Εταιρεία ΚΕΟ Λτδ αφορά μετοχές που αποκτήθηκαν το 2011 από κληρονομιά. Κατά το 2019 η ΚΕΟ Λτδ παραχώρησε νέες μετοχές στους υφιστάμενους μετόχους της αντί μερίσματος. Στην Κυπριακή Δημοκρατία παραχωρήθηκαν 17 νέες μετοχές με αποτέλεσμα ο συνολικός αριθμός μετοχών της Κυπριακής Δημοκρατίας στο Μετοχικό Κεφάλαιο της ΚΕΟ Λτδ να ανέλθει στις 31 Δεκεμβρίου 2019 σε 142 από τις 42.181.923 μετοχές. Ως εκ τούτου, το ποσοστό συμμετοχής κατά την 31 Δεκεμβρίου 2022 παραμένει αμελητέο. – The initial investment in KEO LTD relates to shares acquired in 2011 by inheritance. During 2019, KEO Plc issued new shares to its shareholders instead of dividends. Cyprus Government has been awarded 17 new shares and as a consequence of this award, the shareholding of Cyprus Government in KEO Plc share Capital was at 31 December 2019, 142 shares out of 42.181.923 Share Capital. As a result, the shareholding percentage remains insignificant as at 31 December 2022.

(4) Το μετοχικό κεφάλαιο της Εταιρείας Υδρογονανθράκων Κύπρου (Ε.Υ.Κ.) Λτδ αποτελείται από 1εκ μετοχές ονομαστικής αξίας €1 έκαστη. Μετά από έλεγχο που διενεργήθηκε στην κατάσταση επενδύσεων της ΚΔ, διαπιστώθηκε ότι μέρος της κρατικής χορηγίας που καταβλήθηκε το 2014 προς την πιο πάνω εταιρεία αφορούσε την πλήρη αποπληρωμή της συμμετοχής της Κυβέρνησης στο μετοχικό κεφάλαιο της Ε.Υ.Κ. ύψους €1.000.000. Η σχετική λογιστική εγγραφή έχει πραγματοποιηθεί το 2021. – The share capital of the Cyprus Hydrocarbons Company Ltd consists of 1m shares with a nominal value of €1 each. Following an audit carried out on the statement of investment of the Republic of Cyprus, it was concluded that part of the state grant paid during 2014 to the above company relates to the full repayment of the called up share Capital of Cyprus Hydrocarbons Company Ltd amounting to €1.000.000. The relevant accounting adjustment was booked in 2021.

(5) Στις 31/12/2020, η Κυπριακή Δημοκρατία είχε στην κατοχή της 4.668.678.406 μετοχές από το εκδοθέν μετοχικό κεφάλαιο της Συνεργατικής Εταιρείας Διαχείρισης Περιουσιακών Στοιχείων Λτδ (Σ.Ε.ΔΙ.Π.Ε.Σ. Λτδ), (πρώην Συνεργατική Κυπριακή Τράπεζα Λτδ), με το ποσοστό συμμετοχής να ανερχόταν σε 77,346 %. Στις 23/04/2021, τέθηκε σε ισχύ ο περί της Διάλυσης του Ανεξάρτητου Ταμείου Ανακεφαλαιοποίησης Νόμος του 2021, σύμφωνα με τον οποίο κατά τη διάλυση του Ανεξάρτητου

Ταμείου Ανακεφαλαιοποίησης, οποιαδήποτε στοιχεία ενεργητικού, παθητικού και αποθεματικά ευρίσκονται στην κυριότητα του Ταμείου, με τη διάλυση αυτού περιέρχονται στην ιδιοκτησία της Κυπριακής Δημοκρατίας. Ως αποτέλεσμα, 1.320.401.214 μετοχές στην Σ.Ε.Δ.Ι.Π.Ε.Σ. που κατείχε το Ταμείο περιήλθαν στην ιδιοκτησία της Κυπριακής Δημοκρατίας με έγκριση του Εφόρου Συνεργατικών Εταιρειών. Συνεπώς, οι μετοχές που κατέχει η Κυπριακή Δημοκρατία αυξήθηκαν στις 5.989.079.620 μετοχές ενώ το ποσοστό συμμετοχής της στο μετοχικό κεφάλαιο της Σ.Ε.Δ.Ι.Π.Ε.Σ. ανερχόταν σε 99,22% στις 31/12/2021. Η τιμή κτήσης για την Κυπριακή Δημοκρατία παρέμεινε αμετάβλητη μιας και το Κράτος δεν πλήρωσε απευθείας κάποιο αντίτιμο για την απόκτηση των εν λόγω επιπρόσθετων μετοχών όμως θα πρέπει να σημειωθεί το Ανεξάρτητο Ταμείο Ανακεφαλαιοποίησης πλήρωσε το ποσό των €175 εκατομμυρίων το 2015 για την απόκτηση των εν λόγω μετοχών και η οποία αγορά είχε χρηματοδοτηθεί μέσω κυβερνητικού δανεισμού, ο οποίος εξοφλήθηκε από τα έσοδα του Ταμείου που προερχόταν από την μεταφορά των 35/60 των εσόδων από την επιβολή του Ειδικού Φόρου σε Πιστωτικά Ιδρύματα. Στις 31/12/2022 το ποσοστό συμμετοχής της Κυπριακής Δημοκρατίας αυξήθηκε στο 99,99% καθώς η Σ.Ε.Δ.Ι.Π.Ε.Σ. Λτδ προχώρησε στη μείωση του εγκεκριμένου και του εκδοθέν μετοχικού κεφαλαίου μέσω της διαγραφής των ιδίων μετοχών που απέκτησε η ίδια από την Συνεργατική Κεντρική Εταιρεία Συμμετοχών Λτδ. – On 31/12/2020, the Republic of Cyprus held in its possession 4.668.678.406 shares of the issued share capital of the Cooperative Asset Management Company Ltd (S.E.D.I.P.E.S. Ltd), (former Cooperative Bank of Cyprus Ltd), with a participation rate of 77.346%. On 23/04/2021, the Dissolution of the Independent Recapitalization Fund Law of 2021 entered into force, according to which during the dissolution of the Independent Recapitalization Fund, any assets, liabilities and reserves owned by the Fund, upon its dissolution are transferred to the Republic of Cyprus. As a result, 1.320.401.214 shares in S.E.D.I.P.E.S. Ltd held by the Fund became the property of the Republic of Cyprus with the approval of the Commissioner of Cooperative Companies. Consequently, the shares held by the Republic of Cyprus increased to 5.989.079.620 shares and as a result the percentage of its participation in the share capital of S.E.D.I.P.E.S. was 99.22% as at 31/12/2021. The purchase cost for the Republic of Cyprus remained the same since the State did not pay any consideration directly for the acquisition of these additional shares, but it should be noted that the Independent Recapitalization Fund paid the amount of €175 million in 2015 for the acquisition of these shares and was financed through government borrowing, that was subsequently repaid from the Fund's revenue derived from the transfer of 35/60 of the governmental revenue from the imposition of the Special Credit Institution Tax. As at 31/12/2022 the participation rate of the Republic of Cyprus increased to 99.99% as S.E.D.I.P.E.S. Ltd reduced its authorized and issued share capital through the cancellation of its own shares acquired from the Cooperative Central Holding Company Ltd

(6) Τον Νοέμβριο του 2022, η Κυπριακή Δημοκρατία προχώρησε στην ίδρυση εταιρείας με την ονομασία Modernisation and Reform Consulting Agency Ltd και παράλληλα επένδυσε €400.000 που αποτελείται από 4.000 μετοχές ονομαστικής αξίας €100 εκάστης και που ισοδυναμεί με το 100% του μετοχικού κεφαλαίου της εταιρείας. In November 2022, the Republic of Cyprus established a company named as Modernization and Reform Consulting Agency Ltd and at the same time invested €400.000 by acquiring the 100% of its issued shared capital comprising of 4,000 shares with a nominal value of €100 each.

(7) Τον Ιούλιο 2012, στα πλαίσια της αναδοχής της έκδοσης δικαιωμάτων προτίμησης της τράπεζας Cyprus Popular Bank Public Co Ltd, η κυβέρνηση απέκτησε το 84% του εκδοθέντος μετοχικού κεφαλαίου της τράπεζας. Ως αντίτιμο, εκδόθηκαν Κρατικά Ονομαστικά Χρεόγραφα αρχικής ονομαστικής αξίας €1.888.562.000. Σημειώνεται ότι το ποσοστό συμμετοχής της κυβέρνησης μειώθηκε στο 81,5% μετά την έκδοση νέων μετοχών από την υποχρεωτική μετατροπή των Μετατρέψιμων Αξιογράφων Ενισχυμένου Κεφαλαίου στις 4 Φεβρουαρίου 2013. Τον Μάρτιο του 2013 η τράπεζα εισήλθε σε καθεστώς εξυγίανσης και με βάση τη Πώληση Ορισμένων Εργασιών της Cyprus Popular Bank Public Co Ltd Διάταγμα που εκδόθηκε στις 29 Μαρτίου 2013 και τα διατάγματα που εκδόθηκαν στη συνέχεια, οι ασφαλισμένες καταθέσεις και η πλειοψηφία των περιουσιακών στοιχείων της τράπεζας μεταφέρθηκαν στην Τράπεζα Κύπρου Δημόσια Εταιρεία Λτδ. Οι υποχρεώσεις που παρέμειναν στη Cyprus Popular Bank Public Co Ltd ξεπερνούν τα περιουσιακά της στοιχεία και άρα δεν αναμένεται να ανακτηθεί οποιοδήποτε μέρος της επένδυσης του κράτους στο μετοχικό κεφάλαιο της τράπεζας. Ως εκ τούτου το 2013 διαγράφηκε ολόκληρη η λογιστική αξία της επένδυσης. Στις 31 Μαΐου 2022 εκδόθηκε διάταγμα του Επαρχιακού Δικαστηρίου Λευκωσίας που διατάττει την εκκαθάριση της Cyprus Popular Bank Public Co Ltd. – In July 2012, following the underwriting of the rights issue of Cyprus Popular Bank Public Co Ltd, the government acquired 84% of the bank's issued share capital. This was paid for via an issue of Development Stocks of initial nominal value €1.888.562.000. It is noted that the government participation decreased to 81,5% after the issue of new shares relating to the mandatory conversion of the Convertible Enhanced Capital Securities on February 4, 2013. In March 2013 the bank entered into a state of resolution and according to the Sale of Certain Operations of Cyprus Popular Bank Public Co Ltd Decree issued on 29 March 2013 and subsequent decrees, the insured deposits and the majority of the bank assets were transferred to the Bank of Cyprus Public Company Ltd. The liabilities remaining in Cyprus Popular Bank Public Co Ltd, exceed its assets and therefore no part of the state investment in the share capital of the bank is expected to be recovered. Therefore in 2013, the whole of the accounting value of the investment was written off. On May 31, 2022, a decree was issued by the Nicosia District Court ordering the liquidation of Cyprus Popular Bank Public Co Ltd

(8) Η Κυπριακές Αερογραμμές Λτδ βρίσκεται υπό εκούσια εκκαθάριση από Πιστωτές από το 2015. Κατά το 2019 διαγράφηκε ολόκληρη η λογιστική αξία της επένδυσης, αφού οι υποχρεώσεις της εταιρείας ξεπερνούν τα περιουσιακά της στοιχεία και άρα δεν αναμένεται να ανακτηθεί οποιοδήποτε μέρος της επένδυσης –Cyprus Airways Ltd is under voluntary liquidation since 2015. During 2019, the whole amount of the accounting value of the investment was written off since the liabilities of the company exceeded its assets and therefore none of the investment is expected to be recovered.

(9) Η Eurocypria Airlines Ltd βρίσκεται υπό εκκαθάριση από το έτος 2010. Κατά το 2013 διαγράφηκε ολόκληρη η λογιστική αξία της επένδυσης, αφού οι υποχρεώσεις της εταιρείας ξεπερνούν τα περιουσιακά της στοιχεία και άρα δεν αναμένεται να ανακτηθεί οποιοδήποτε μέρος της επένδυσης. – Eurocypria Airlines Ltd is under liquidation since 2010. During 2013 the whole amount of the accounting value of the investment was written off since the liabilities of the company exceeded its assets and therefore none of the investment is expected to be recovered.

(10) Η Παγκύπριος Εταιρεία Αρτοποιιών Δημόσια Εταιρεία Λτδ βρίσκεται υπό καθεστώς εκκαθάρισης σύμφωνα με διάταγμα του Επαρχιακού Δικαστηρίου Λευκωσίας στις 31/10/2016. Κατά το 2019 διαγράφηκε ολόκληρη η λογιστική αξία της επένδυσης, αφού οι υποχρεώσεις της εταιρείας ξεπερνούν τα περιουσιακά της στοιχεία και άρα δεν αναμένεται να ανακτηθεί οποιοδήποτε μέρος της επένδυσης - The Panypryan Company of Bakers Ltd is under liquidation according to a decree of the District Court of Nicosia since October 31, 2016. During 2019, the whole amount of the accounting value of the investment was written off since the liabilities of the company exceeded its assets and therefore none of the investment is expected to be recovered.

(11) Στις 31/12/2022 η Κυπριακή Δημοκρατία κατείχε 38.203 Μετατρέψιμα Αξιογράφα Κεφαλαίου 1 στην Ελληνική Τράπεζα Δημόσια Εταιρεία Λτδ με ποσοστό συμμετοχής 2,39 % του εκδοθέν κεφαλαίου– On 31/12/2022 The Republic of Cyprus held

38.203 Convertible Capital Securities 1 of Hellenic Bank Public Co Ltd with a participating rate of 2,39% of the issued capital.

(12) Στις 19/04/2021, τέθηκε σε ισχύ ο περί της Διάλυσης και Εκκαθάρισης της Επιτροπής Σιτηρών Κύπρου Νόμος του 2021, σύμφωνα με τον οποίο κατά τη διάλυση της Επιτροπής Σιτηρών Κύπρου, οποιαδήποτε στοιχεία ενεργητικού, παθητικού και αποθεματικά ευρίσκονται στην κυριότητα της Επιτροπής και του Σχεδίου, με τη διάλυση αυτής περιέρχονται στην ιδιοκτησία της Κυπριακής Δημοκρατίας. Ως αποτέλεσμα, 1.500.000 Μετατρέψιμα Αξιόγραφα Κεφαλαίου 2 στην Ελληνική Τράπεζα Δημόσια Εταιρεία Λτδ που κατείχε το Σχέδιο Σύστασης και Χορηγιών των Υπαλλήλων της Επιτροπής Σιτηρών και Εξαρτωμένων περιήλθαν στην ιδιοκτησία της Κυπριακής Δημοκρατίας κατά τον Απρίλιο του 2022. Ως εκ τούτου, στις 31/12/2022 η Κυπριακή Δημοκρατία κατείχε 1.500.000 Μετατρέψιμα Αξιόγραφα Κεφαλαίου 2 με ποσοστό συμμετοχής στο 1,17 % του εκδοθέν κεφαλαίου.– On 19/04/2021, the Dissolution and Liquidation of the Cyprus Grains Committee Law of 2021 entered into force, according to which upon the dissolution of the Cyprus Grains Committee, any assets, liabilities and reserves owned by the Committee and its associated Fund/Grant Scheme, are transferred to the Republic of Cyprus. As a result, 1,500,000 Convertible Securities of Capital 2 in Hellenic Bank Public Company Ltd held by the Pension Fund and Grant Scheme of the Employees of the Grain Commission and Dependents became the property of the Republic of Cyprus in April 2022. Therefore, on 31/12/2022 the Republic of Cyprus held 1,500,000 Convertible Securities of Capital 2 with a participation rate of 1.17% of the issued capital.

ΚΕΦΑΛΑΙΟ
CHAPTER
3

ΚΥΠΡΙΑΚΗ ΔΗΜΟΚΡΑΤΙΑ
-
REPUBLIC OF CYPRUS

ΑΛΛΟΙ ΠΙΝΑΚΕΣ
OTHER STATEMENTS

2022

ΠΙΝΑΚΑΣ - STATEMENT 3.1

ΠΙΝΑΚΑΣ ΔΑΝΕΙΣΜΟΥ ΚΑΤΑ ΤΗΝ 31η ΔΕΚΕΜΒΡΙΟΥ 2022
STATEMENT OF BORROWINGS AS AT 31ST DECEMBER 2022

Λεπτομέρειες Details	Έτος Σύναψης Year Raised	Έτος Λήξης Maturity Year	Επιτόκιο Interest Rate %	Αρχικό Ποσό Initial Amount €	2022	2021
					Υπόλοιπο Balance €	Υπόλοιπο Balance €
ΓΕΝΙΚΟ ΣΥΝΟΛΟ - GRAND TOTAL				<u>25.719.550.249</u>	<u>-22.730.178.408</u>	<u>-23.499.758.597</u>
31 ΔΑΝΕΙΑ ΕΞΩΤΕΡΙΚΟΥ-FOREIGN DEBT				<u>23.162.993.485</u>	<u>-21.486.917.798</u>	<u>-21.455.422.117</u>
3100 Κυπριακή Δημοκρατία-Government of Cyprus				<u>23.162.993.485</u>	<u>-21.486.917.798</u>	<u>-21.455.422.117</u>
310011 Υπουργείο Οικονομικών-Ministry of Finance				<u>14.450.000.000</u>	<u>-13.450.000.000</u>	<u>-13.450.000.000</u>
1 Αποπληρωτέα Τοκοχρεωλυτικά-Unfunded Debt				<u>14.450.000.000</u>	<u>-13.450.000.000</u>	<u>-13.450.000.000</u>
10010 Ιδιώτες και Νομικά Πρόσωπα-Private and Legal Persons				<u>14.450.000.000</u>	<u>-13.450.000.000</u>	<u>-13.450.000.000</u>
006 ΕΥΡΩΠ. ΜΕΣΟΠΡ. ΓΡΑΜΜΑΤΙΑ 3,875%-EUROP.MEDIUM TERM NOTES 3,875%	2015	2022	3,87	1.000.000.000	0	-1.000.000.000
007 ΕΥΡΩΠ. ΜΕΣΟΠΡ. ΓΡΑΜΜΑΤΙΑ 4,250%-EUROP.MEDIUM TERM NOTES 4,250%	2015	2025	4,25	1.000.000.000	-1.000.000.000	-1.000.000.000
008 ΕΥΡΩΠ. ΜΕΣΟΠΡ. ΓΡΑΜΜΑΤΙΑ 3,750%-EUROP.MEDIUM TERM NOTES 3,750%	2016	2023	3,75	1.000.000.000	-1.000.000.000	-1.000.000.000
009 ΕΥΡΩΠ. ΜΕΣΟΠΡ. ΓΡΑΜΜΑΤΙΑ 2,750%-EUROP.MEDIUM TERM NOTES 2,750%	2017	2024	2,75	850.000.000	-850.000.000	-850.000.000
010 ΕΥΡΩΠ. ΜΕΣΟΠΡ. ΓΡΑΜΜΑΤΙΑ 2,375%-EUROP.MEDIUM TERM NOTES 2,375%	2018	2028	2,37	1.500.000.000	-1.500.000.000	-1.500.000.000
011 ΕΥΡΩΠ. ΜΕΣΟΠΡ. ΓΡΑΜΜΑΤΙΑ 2,750%-EUROP.MEDIUM TERM NOTES 2,750%	2019	2034	2,75	1.100.000.000	-1.100.000.000	-1.100.000.000
012 ΕΥΡΩΠ. ΜΕΣΟΠΡ. ΓΡΑΜΜΑΤΙΑ 0,625%-EUROP.MEDIUM TERM NOTES 0,625%	2019	2024	0,63	1.000.000.000	-1.000.000.000	-1.000.000.000
013 ΕΥΡΩΠ. ΜΕΣΟΠΡ.ΓΡΑΜΜΑΤΙΑ 2,750%-EUROP.MEDIUM TERM NOTES 2,750%	2019	2049	2,75	1.000.000.000	-1.000.000.000	-1.000.000.000
014 ΕΥΡΩΠ. ΜΕΣΟΠΡ. ΓΡΑΜΜΑΤΙΑ 0,625%-EUROP.MEDIUM TERMS NOTES 0,625%	2020	2030	0,63	1.000.000.000	-1.000.000.000	-1.000.000.000
015 ΕΥΡΩΠ.ΜΕΣΟΠΡ.ΓΡΑΜΜΑΤΙΑ 1,250%-EUROP.MEDIUM TERM NOTES 1,250%	2020	2040	1,25	1.250.000.000	-1.250.000.000	-1.250.000.000
016 ΕΥΡΩΠ. ΜΕΣΟΠΡ. ΓΡΑΜΜΑΤΙΑ 1,500%-EUROP.MEDIUM TERMS NOTES 1,500%	2020	2027	1,50	1.250.000.000	-1.250.000.000	-1.250.000.000

ΠΙΝΑΚΑΣ - STATEMENT 3.1

ΠΙΝΑΚΑΣ ΔΑΝΕΙΣΜΟΥ ΚΑΤΑ ΤΗΝ 31η ΔΕΚΕΜΒΡΙΟΥ 2022
STATEMENT OF BORROWINGS AS AT 31ST DECEMBER 2022

Λεπτομέρειες Details		Έτος Σύναψης Year Raised	Έτος Λήξης Maturity Year	Επιτόκιο Interest Rate %	Αρχικό Ποσό Initial Amount €	2022	2021
						Υπόλοιπο Balance €	Υπόλοιπο Balance €
017	ΕΥΡΩΠ. ΜΕΣΟΠΡ. ΓΡΑΜΜΑΤΙΑ 2,250%-EUROP.MEDIUM TERM NOTES 2,250%	2020	2050	2,25	500.000.000	-500.000.000	-500.000.000
018	ΕΥΡΩΠ. ΜΕΣΟΠΡ. ΓΡΑΜΜΑΤΙΑ 0,00%-EUROP.MEDIUM TERM NOTES 0,00%	2021	2026	0,00	1.000.000.000	-1.000.000.000	-1.000.000.000
019	ΕΥΡΩΠ. ΜΕΣΟΠΡ. ΓΡΑΜΜΑΤΙΑ 0,95%-EUROP.MEDIUM TERM NOTES 0,95%	2022	2032	0,95	1.000.000.000	-1.000.000.000	0
310021	Διεθνείς Οικονομικοί Οργανισμοί-Foreign Financial Institutions				8.712.993.485	-8.036.917.798	-8.005.422.117
1	Αποπληρωτέα Τοκοχρεωλυτικά-Unfunded Debt				<u>8.712.993.485</u>	<u>-8.036.917.798</u>	<u>-8.005.422.117</u>
40210	Ευρωπαϊκή Τράπεζα Επενδύσεων-European Investment Bank				<u>1.363.900.000</u>	<u>-928.972.163</u>	<u>-901.090.544</u>
101	ΔΑΝΕΙΟ ΑΡ. 6.0320.00-LOAN NO. 6.0320.00	1982	2022	1,00	1.000.000	0	-38.400
102	ΔΑΝΕΙΟ ΑΡ. 6.0321.00-LOAN NO. 6.0321.00	1988	2022	1,00	3.000.000	0	-115.200
104	ΔΑΝΕΙΟ ΑΡ. 6.0553.00-LOAN NO 6.0553.00	1990	2025	1,00	3.700.000	-352.610	-491.360
105	ΔΑΝΕΙΟ ΑΡ. 6.0611.00-LOAN NO. 6.0611.00	1987	2026	1,00	1.200.000	-181.680	-225.960
110	ΔΑΝΕΙΟ ΑΡ. 21.312-LOAN NO. 21.312	2003	2029	4,45	50.000.000	-18.355.030	-21.108.421
112	ΔΑΝΕΙΟ ΑΡ. 21.710-LOAN NO. 21.710	2003	2035	VSFR	65.000.000	-27.756.410	-31.057.692
113	ΔΑΝΕΙΟ ΑΡ. 22.221-LOAN NO. 22.221	2003	2033	VSFR	200.000.000	-87.743.590	-97.923.077
116	ΔΑΝΕΙΟ ΑΡ. 23.039-LOAN NO. 23.039	2005	2035	VSFR	80.000.000	-44.824.561	-49.122.807
117	ΔΑΝΕΙΟ ΑΡ. 23.378-LOAN NO. 23.378	2007	2035	E+ 0,08	90.000.000	-51.286.550	-56.081.871
123	ΔΑΝΕΙΟ ΑΡ. 25.752-LOAN NO. 25.752	2011	2038	E+ 0,57	70.000.000	-53.166.667	-56.533.333
124	ΔΑΝΕΙΟ ΑΡ. 26.051-LOAN NO. 26.051	2011	2040	E+ 0,81	80.000.000	-59.535.000	-63.492.500

ΠΙΝΑΚΑΣ - STATEMENT 3.1

ΠΙΝΑΚΑΣ ΔΑΝΕΙΣΜΟΥ ΚΑΤΑ ΤΗΝ 31η ΔΕΚΕΜΒΡΙΟΥ 2022
STATEMENT OF BORROWINGS AS AT 31ST DECEMBER 2022

Λεπτομέρειες Details	Έτος Σύναψης Year Raised	Έτος Λήξης Maturity Year	Επιτόκιο Interest Rate %	Αρχικό Ποσό Initial Amount €	2022	2021
					Υπόλοιπο Balance €	Υπόλοιπο Balance €
125 ΔΑΝΕΙΟ ΑΡ. 26.165-LOAN NO. 26.165	2011	2039	E+ 0,49	55.000.000	-41.421.053	-44.210.526
126 ΔΑΝΕΙΟ ΑΡ. 81.800-LOAN NO. 81.800	2012	2037	E+ 1,37	200.000.000	-157.894.737	-168.421.053
127 ΔΑΝΕΙΟ ΑΡ. 83.022 CΥΠΕΦ-LOAN NO. 83.022 CΥΠΕΦ	2014	2029	E+ 0,40	70.000.000	-39.137.609	-46.068.344
128 ΔΑΝΕΙΟ ΑΡ. 84.078-LOAN NO. 84.078	2015	2040	1,64	80.000.000	-66.000.000	-70.000.000
129 ΔΑΝΕΙΟ ΑΡ. 84.596-LOAN NO. 84.596	2017	2043	1,21	100.000.000	-80.500.000	-86.000.000
130 ΔΑΝΕΙΟ ΑΡ. 84.675-LOAN NO. 84.675	2020	2045	0,34	40.000.000	-32.400.000	-35.200.000
131 ΔΑΝΕΙΟ ΑΡ. 89.191-LOAN NO. 89.191	2021	2042	1,37	80.000.000	-77.000.000	-40.000.000
132 ΔΑΝΕΙΟ ΑΡ. 92.380-LOAN NO. 92.380	2021	2033	0,11	35.000.000	-32.083.333	-35.000.000
133 ΔΑΝΕΙΟ ΑΡ. 85.744-LOAN NO. 85.744	2022	2032	1,3	40.000.000	-40.000.000	0
134 ΔΑΝΕΙΟ ΑΡ. 85.742-LOAN NO. 85.742	2022	2037	1,95	20.000.000	-19.333.333	0
40211 Τράπεζα Αναπτύξεως του Συμβουλίου της Ευρώπης-Council of Europe Development Bank				<u>391.051.885</u>	<u>-149.904.035</u>	<u>-175.289.973</u>
324 ΔΑΝΕΙΟ ΑΡ. 73 - FP1268(1997)4Η-LOAN NO 73 - FP1268(1997)4TH	2003	2023	E+ 0,30	21.800.000	-1.453.334	-2.906.667
325 ΔΑΝΕΙΟ ΑΡ. 74 - FP1462(2003)1Η-LOAN NO 74 - FP1462(2003)1ST	2003	2023	E+ 0,30	50.000.000	-3.333.333	-6.666.667
326 ΔΑΝΕΙΟ ΑΡ. 75 - FP1462(2003)2Η-LOAN NO 75 - FP1462(2003)2ND	2006	2026	E+ 0,15	85.700.633	-22.853.502	-28.566.878
327 ΔΑΝΕΙΟ ΑΡ. 76 - FP1406(2001)4Η-LOAN NO 76 - FP1406(2001)4TH	2007	2027	E+ 0,09	16.500.000	-5.500.000	-6.600.000
328 ΔΑΝΕΙΟ ΑΡ. 77 - FP1462(2003)3Η-LOAN NO 77 - FP1462(2003)3RD	2008	2028	3,70	44.000.000	-17.600.000	-20.533.333

ΠΙΝΑΚΑΣ - STATEMENT 3.1

ΠΙΝΑΚΑΣ ΔΑΝΕΙΣΜΟΥ ΚΑΤΑ ΤΗΝ 31η ΔΕΚΕΜΒΡΙΟΥ 2022
STATEMENT OF BORROWINGS AS AT 31ST DECEMBER 2022

Λεπτομέρειες		Έτος Σύναψης	Έτος Λήξης	Επιτόκιο	Αρχικό Ποσό	2022	2021
Details		Year Raised	Maturity Year	Interest Rate	Initial Amount	Υπόλοιπο	Υπόλοιπο
				%	€	€	€
329	ΔΑΝΕΙΟ ΑΡ. 78 - FP1462(2003)4Η-LOAN NO 78 - FP1462(2003)4TH	2009	2029	E+ 0,48	20.299.367	-7.104.778	-8.119.747
330	ΔΑΝΕΙΟ ΑΡ. 79 - FP1406(2001)5Η-LOAN NO 79 - FP1406(2001)5TH	2009	2029	E+ 0,48	12.500.000	-4.375.000	-5.000.000
331	ΔΑΝΕΙΟ ΑΡ. 80 - FP1406(2001)6Η-LOAN NO 80 - FP1406(2001)6TH	2010	2030	E+ 0,55	7.251.885	-2.900.754	-3.263.348
332	ΔΑΝΕΙΟ ΑΡ. 81 - FP1707(2010)1Η-LOAN NO 81 - FP1707(2010)1ST	2010	2025	E+ 0,60	47.500.000	-14.250.000	-19.000.000
333	ΔΑΝΕΙΟ ΑΡ. 82 - FP1707(2010)2Η-LOAN NO 82 - FP1707(2010)2ND	2013	2033	E+ 0,81	8.000.000	-5.866.667	-6.400.000
334	ΔΑΝΕΙΟ ΑΡ.83 - FR1707(2010)3Η-LOAN NO 83 - FR1707(2010)3RD	2014	2029	1,46	25.000.000	-17.500.000	-20.000.000
335	ΔΑΝΕΙΟ ΑΡ.84 - LD1891(2016)1Η-LOAN NO 84 - LD1891(2016)1ST	2017	2032	1,08	16.000.000	-10.666.667	-11.733.333
336	ΔΑΝΕΙΟ ΑΡ.85-LD1707(2010)4Η-ΔΑΝΕΙΟ ΑΡ.85-LD1707(2010)-4TH	2018	2028	1,06	14.500.000	-14.500.000	-14.500.000
337	ΔΑΝΕΙΟ ΑΡ.86-LD1891(2016)-2ND-LOAN NO 86-LD1891(2016)-2ND	2020	2035	0,50	6.000.000	-6.000.000	-6.000.000
338	ΔΑΝΕΙΟ ΑΡ.87-LD1994(2019)-1ST-ΔΑΝΕΙΟ ΑΡ.87-LD1994(2019)-1ST	2020	2035	0,42	10.000.000	-10.000.000	-10.000.000
339	ΔΑΝΕΙΟ ΑΡ.88-LD1891(2016)-3RD-ΔΑΝΕΙΟ ΑΡ.88-LD1891(2016)-3RD	2020	2035	0,28	6.000.000	-6.000.000	-6.000.000
40225	Ευρωπαϊκός Μηχανισμός Σταθερότητας-European Stability Mechanism				<u>6.300.000.000</u>	<u>-6.300.000.000</u>	<u>-6.300.000.000</u>
011	ΔΑΝΕΙΟ ΕΥΡΩΠ.ΜΗΧ.ΣΤΑΘΕΡΟΤΗΤΑΣ-EUROPEAN STABILITY MECHANISM LOAN	2013	2031	B.E.Δ.+ 0,10	6.300.000.000	-6.300.000.000	-6.300.000.000
40227	Ευρωπαϊκή Ένωση-European Union				<u>658.041.600</u>	<u>-658.041.600</u>	<u>-629.041.600</u>
013	ΔΑΝΕΙΟ ΕΥΡ ΕΠΙΤΡΟΠΗΣ Ν.3455 - SURE 4004-EUROPEAN COMM LOAN N.3455 - SURE 4004	2020	2050	0,30	100.000.000	-100.000.000	-100.000.000
014	ΔΑΝΕΙΟ ΕΥΡ ΕΠΙΤΡΟΠΗΣ Ν.3408 - SURE 4003-EUROPEAN COMM LOAN N.3408 - SURE 4003	2020	2025	0,00	150.000.000	-150.000.000	-150.000.000
015	ΔΑΝΕΙΟ ΕΥΡ ΕΠΙΤΡΟΠΗΣ Ν.3555 - SURE 4007-EUROPEAN COMM LOAN N.3555 - SURE 4007	2021	2050	0,30	72.000.000	-72.000.000	-72.000.000

ΠΙΝΑΚΑΣ - STATEMENT 3.1

ΠΙΝΑΚΑΣ ΔΑΝΕΙΣΜΟΥ ΚΑΤΑ ΤΗΝ 31η ΔΕΚΕΜΒΡΙΟΥ 2022
STATEMENT OF BORROWINGS AS AT 31ST DECEMBER 2022

Λεπτομέρειες		Έτος Σύναψης	Έτος Λήξης	Επιτόκιο	Αρχικό Ποσό	2022 Υπόλοιπο	2021 Υπόλοιπο
Details		Year Raised	Maturity Year	Interest Rate %	Initial Amount €	Balance €	Balance €
016	ΔΑΝΕΙΟ ΕΥΡ ΕΠΙΤΡΟΠΗΣ N.3560 - SURE 4006-EUROPEAN COMM LOAN N.3560 - SURE 4006	2021	2028	0,00	157.000.000	-157.000.000	-157.000.000
017	ΔΑΝΕΙΟ ΕΥΡ ΕΠΙΤΡΟΠΗΣ N.3667 - SURE 4011-EUROPEAN COMM LOAN N.3667 - SURE 4011	2021	2029	0,00	77.000.000	-77.000.000	-77.000.000
018	ΔΑΝΕΙΟ ΕΥΡ ΕΠΙΤΡΟΠΗΣ N.3717 - SURE 4012-EUROPEAN COMM LOAN N.3717 - SURE 4012	2021	2046	0,75	47.000.000	-47.000.000	-47.000.000
019	ΔΑΝΕΙΟ ΣΧΕΔΙΟ ΑΝΑΚΑΜΨΗΣ&ΑΝΘΕΚΤΙΚΟΤΗΤΑΣ-1η ΔΟΣΗ-LOAN FROM RECOV&RESELIENCE FAC	2021	2051	0,00	26.041.600	-26.041.600	-26.041.600
020	ΔΑΝΕΙΟ ΕΥΡ ΕΠΙΤΡΟΠΗΣ N.4622 - SURE 4014-EUROPEAN COMM LOAN N.4622 - SURE 4014	2022	2037	2,75	29.000.000	-29.000.000	0
32	ΔΑΝΕΙΑ ΕΣΩΤΕΡΙΚΟΥ-LOCAL DEBT				<u>2.556.556.764</u>	<u>-1.243.260.610</u>	<u>-2.044.336.480</u>
3200	Κυπριακή Δημοκρατία-Government of Cyprus				<u>260.000.000</u>	<u>-255.250.000</u>	<u>-256.000.000</u>
310011	Υπουργείο Οικονομικών-Ministry of Finance				<u>260.000.000</u>	<u>-255.250.000</u>	<u>-256.000.000</u>
1	Αποπληρωτέα Τοκοχρεωλυτικά-Unfunded Debt				<u>260.000.000</u>	<u>-255.250.000</u>	<u>-256.000.000</u>
10005	Δήμος Λευκωσίας-Nicosia Municipality				<u>10.000.000</u>	<u>-5.250.000</u>	<u>-6.000.000</u>
004	ΔΑΝΕΙΟ ΔΗΜΟΥ ΛΕΥΚΩΣΙΑΣ-LOAN NICOSIA MUNICIPALITY	2011	2035	E+ 0,31	5.000.000	-3.250.000	-3.500.000
005	ΔΑΝΕΙΟ ΔΗΜΟΥ ΛΕΥΚΩΣΙΑΣ-LOAN NICOSIA MUNICIPALITY	2011	2026	E+ 0,55	5.000.000	-2.000.000	-2.500.000
20058	Οργανισμός Χρηματοδοτήσεως Στέγης-Housing Finance Corporation				<u>250.000.000</u>	<u>-250.000.000</u>	<u>-250.000.000</u>
006	ΔΑΝΕΙΟ ΟΡΓΑΝ ΧΡΗΜΑΤΟΔ ΣΤΕΓΗΣ-LOAN FROM HOUSING FINANCE CORPORATION	2019	2026	0,98	250.000.000	-250.000.000	-250.000.000
3222	Κυπριακά Πιστοποιητικά Αποταμιεύσεως-Cyprus Saving Certificates				<u>243.943.764</u>	<u>-2.518.910</u>	<u>-2.654.980</u>
310011	Υπουργείο Οικονομικών-Ministry of Finance				<u>243.943.764</u>	<u>-2.518.910</u>	<u>-2.654.980</u>

ΠΙΝΑΚΑΣ - STATEMENT 3.1

ΠΙΝΑΚΑΣ ΔΑΝΕΙΣΜΟΥ ΚΑΤΑ ΤΗΝ 31η ΔΕΚΕΜΒΡΙΟΥ 2022
STATEMENT OF BORROWINGS AS AT 31ST DECEMBER 2022

Λεπτομέρειες		Έτος Σύναψης	Έτος Λήξης	Επιτόκιο	Αρχικό Ποσό	2022	2021
Details						Υπόλοιπο	Υπόλοιπο
		Year Raised	Maturity Year	Interest Rate %	Initial Amount €	Balance €	Balance €
1	Αποπληρωτέα Τοκοχρεωλυτικά-Unfunded Debt				243.943.764	-2.518.910	-2.654.980
10010	Ιδιώτες και Νομικά Πρόσωπα-Private and Legal Persons				243.943.764	-2.518.910	-2.654.980
001	ΠΙΣΤΟΠΟΙΗΤΙΚΑ ΑΠΟΤ. 1η Σειρά-Saving Certificates 1st Series	1982	1989	0,00	25.678.434	-152.135	-168.281
002	ΠΙΣΤΟΠΟΙΗΤΙΚΑ ΑΠΟΤ. 2η Σειρά-Saving Certificates 2nd Series	1994	1999	0,00	66.218.669	-164.222	-171.740
003	ΠΙΣΤΟΠΟΙΗΤΙΚΑ ΑΠΟΤ. 3η Σειρά-Saving Certificates 3rd Series	2001	2006	0,00	11.994.018	-3.542	-6.670
004	ΠΙΣΤΟΠΟΙΗΤΙΚΑ ΑΠΟΤ. 4η Σειρά-Saving Certificates 4th Series	2001	2006	0,00	18.655.250	-52.404	-69.136
005	ΠΙΣΤΟΠΟΙΗΤΙΚΑ ΑΠΟΤ. 5η Σειρά-Saving Certificates 5th Series	2002	2007	0,00	16.151.819	-3.340	-3.340
006	ΠΙΣΤΟΠΟΙΗΤΙΚΑ ΑΠΟΤ. 6η Σειρά-Saving Certificates 6th Series	2003	2008	0,00	21.188.317	-69.186	-71.509
007	ΠΙΣΤΟΠΟΙΗΤΙΚΑ ΑΠΟΤ. 7η Σειρά-Saving Certificates 7th Series	2004	2009	0,00	51.946.275	-1.278.502	-1.303.596
008	ΠΙΣΤΟΠΟΙΗΤΙΚΑ ΑΠΟΤ. 9η Σειρά-Saving Certificates 9th Series	2005	2010	0,00	15.837.768	-465.915	-479.153
009	ΠΙΣΤΟΠΟΙΗΤΙΚΑ ΑΠΟΤ. 10η Σειρά-Saving Certificates 10th Series	2006	2011	0,00	16.273.214	-329.664	-381.555
3223	Ομόλογα Φυσικών Προσώπων-Retail Bonds for Individuals				676.457.000	-368.397.700	-505.887.500
310011	Υπουργείο Οικονομικών-Ministry of Finance				676.457.000	-368.397.700	-505.887.500
1	Αποπληρωτέα Τοκοχρεωλυτικά-Unfunded Debt				676.457.000	-368.397.700	-505.887.500
10011	Φυσικά Πρόσωπα-Individuals				676.457.000	-368.397.700	-505.887.500
020	Ομόλογα Φ.Π. 1η Σειρά 2016-2022-Retail Bonds 1st Series 2016-2022	2016	2022	3,25	47.920.000	0	-24.134.000
021	Ομόλογα Φ.Π. 2η Σειρά 2016-2022-Retail Bonds 2nd Series 2016-2022	2016	2022	3,25	9.494.400	0	-6.513.000

ΠΙΝΑΚΑΣ - STATEMENT 3.1

ΠΙΝΑΚΑΣ ΔΑΝΕΙΣΜΟΥ ΚΑΤΑ ΤΗΝ 31η ΔΕΚΕΜΒΡΙΟΥ 2022
STATEMENT OF BORROWINGS AS AT 31ST DECEMBER 2022

Λεπτομέρειες		Έτος Σύναψης	Έτος Λήξης	Επιτόκιο	Αρχικό Ποσό	2022 Υπόλοιπο	2021 Υπόλοιπο
Details		Year Raised	Maturity Year	Interest Rate %	Initial Amount €	Balance €	Balance €
022	Ομόλογα Φ.Π. 3η Σειρά 2016-2022-Retail Bonds 3rd Series 2016-2022	2016	2022	3,25	14.142.900	0	-6.404.400
023	Ομόλογα Φ.Π. 4η Σειρά 2016-2022-Retail Bonds 4th Series 2016-2022	2016	2022	3,25	27.203.600	0	-16.929.000
024	Ομόλογα Φ.Π. 5η Σειρά 2016-2022-Retail Bonds 5th Series 2016-2022	2016	2022	3,25	17.457.800	0	-7.448.800
025	Ομόλογα Φ.Π. 6η Σειρά 2016-2022-Retail Bonds 6th Series 2016-2022	2016	2022	3,25	23.449.500	0	-8.142.500
026	Ομόλογα Φ.Π. 7η Σειρά 2016-2022-Retail Bonds 7th Series 2016-2022	2016	2022	3,25	14.736.000	0	-6.832.000
027	Ομόλογα Φ.Π. 8η Σειρά 2016-2022-Retail Bonds 8th Series 2016-2022	2016	2022	3,25	52.509.400	0	-30.119.400
028	Ομόλογα Φ.Π. 9η Σειρά 2016-2022-Retail Bonds 9th Series 2016-2022	2016	2022	3,25	33.255.500	0	-27.838.500
029	Ομόλογα Φ.Π.10η Σειρά 2016-2022-Retail Bonds 10th Series 2016-2022	2016	2022	3,25	35.538.600	0	-14.718.600
030	Ομόλογα Φ.Π.11η Σειρά 2016-2022-Retail Bonds 11th Series 2016-2022	2016	2022	3,25	402.000	0	-398.000
031	Ομόλογα Φ.Π.12η Σειρά 2016-2022-Retail Bonds 12th Series 2016-2022	2016	2022	3,25	6.456.500	0	-5.992.100
032	Ομόλογα Φ.Π. 1η Σειρά 2017-2023-Retail Bonds 1st Series 2017-2023	2017	2023	3,25	1.671.200	-1.373.600	-1.373.600
033	Ομόλογα Φ.Π. 2η Σειρά 2017-2023-Retail Bonds 2nd Series 2017-2023	2017	2023	3,25	2.874.400	-2.699.200	-2.699.200
034	Ειδ.Ομολ.Φ.Π.2η Σειρά 2017-2024-Special Bond 2nd Series 2017-2024	2017	2024	0,75	20.000	-20.000	-20.000
035	Ομόλογα Φ.Π. 3η Σειρά 2017-2023-Retail Bonds 3rd Series 2017-2023	2017	2023	3,25	9.057.100	-7.801.100	-7.812.100
036	Ειδ.Ομολ.Φ.Π.3η Σειρά 2017-2024-Special Bond 3rd Series 2017-2024	2017	2024	0,75	350.000	-350.000	-350.000
037	Ομόλογα Φ.Π. 4η Σειρά 2017-2023-Retail Bonds 4th Series 2017-2023	2017	2023	3,25	3.620.900	-3.283.900	-3.398.900
038	Ομόλογα Φ.Π. 5η Σειρά 2017-2023-Retail Bonds 5th Series 2017-2023	2017	2023	3,25	4.024.500	-3.779.500	-3.829.500

ΠΙΝΑΚΑΣ - STATEMENT 3.1

ΠΙΝΑΚΑΣ ΔΑΝΕΙΣΜΟΥ ΚΑΤΑ ΤΗΝ 31η ΔΕΚΕΜΒΡΙΟΥ 2022
STATEMENT OF BORROWINGS AS AT 31ST DECEMBER 2022

Λεπτομέρειες		Έτος Σύναψης	Έτος Λήξης	Επιτόκιο	Αρχικό Ποσό	2022 Υπόλοιπο	2021 Υπόλοιπο
Details		Year Raised	Maturity Year	Interest Rate %	Initial Amount €	Balance €	Balance €
039	Ειδ.Ομολ.Φ.Π.5η Σειρά 2017-2024-Special Bond 5th Series 2017-2024	2017	2024	0,75	300.000	-300.000	-300.000
040	Ομόλογα Φ.Π. 6η Σειρά 2017-2023-Retail Bonds 6th Series 2017-2023	2017	2023	3,25	4.622.900	-4.322.400	-4.402.400
041	Ομόλογα Φ.Π. 7η Σειρά 2017-2023-Retail Bonds 7th Series 2017-2023	2017	2023	3,25	2.836.200	-2.693.200	-2.723.200
042	Ομόλογα Φ.Π. 8η Σειρά 2017-2023-Retail Bonds 8th Series 2017-2023	2017	2023	3,25	5.244.900	-5.081.900	-5.121.900
043	Ομόλογα Φ.Π. 9η Σειρά 2017-2023-Retail Bonds 9th Series 2017-2023	2017	2023	3,25	6.493.100	-5.487.100	-5.627.100
044	Ομόλογα Φ.Π.10η Σειρά 2017-2023-Retail Bonds 10th Series 2017-2023	2017	2023	3,25	5.766.800	-5.241.800	-5.246.800
045	Ομόλογα Φ.Π.11η Σειρά 2017-2023-Retail Bonds 11th Series 2017-2023	2017	2023	3,25	9.308.700	-7.999.700	-8.129.700
046	Ειδ.Ομολ.Φ.Π.11η Σειρά 2017-2024-Special Bond 11th Series 2017-2024	2017	2024	0,75	100.000	-100.000	-100.000
047	Ομόλογα Φ.Π.12η Σειρά 2017-2023-Retail Bonds 12th Series 2017-2023	2017	2023	3,25	20.287.900	-17.986.400	-18.144.400
048	Ομόλογα Φ.Π. 1η Σειρά 2018-2024-Retail Bonds 1st Series 2018-2024	2018	2024	2,75	6.374.400	-5.619.400	-6.044.400
049	Ομόλογα Φ.Π. 2η Σειρά 2018-2024-Retail Bonds 2nd Series 2018-2024	2018	2024	2,75	10.084.000	-9.338.000	-9.363.000
050	Ομόλογα Φ.Π. 3η Σειρά 2018-2024-Retail Bonds 3rd Series 2018-2024	2018	2024	2,75	9.041.300	-8.273.300	-8.483.300
051	Ομόλογα Φ.Π. 4η Σειρά 2018-2024-Retail Bonds 4th Series 2018-2024	2018	2024	2,75	11.332.800	-9.506.800	-9.576.800
052	Ειδ.Ομολ.Φ.Π.4η Σειρά 2018-2025-Special Bonds 4th Series 2018-2025	2018	2025	0,75	500.000	-500.000	-500.000
053	Ομόλογα Φ.Π. 5η Σειρά 2018-2024-Retail Bonds 5th Series 2018-2024	2018	2024	2,75	9.884.500	-8.999.500	-9.259.500
063	Ομόλογα Φ.Π. 6η Σειρά 2018-2024-Retail Bonds 6th Series 2018-2024	2018	2024	2,75	6.770.900	-6.498.900	-6.498.900
064	Ομόλογα Φ.Π. 7η Σειρά 2018-2024-Retail Bonds 7th Series 2018-2024	2018	2024	2,75	8.349.500	-7.621.000	-7.621.000

ΠΙΝΑΚΑΣ - STATEMENT 3.1

ΠΙΝΑΚΑΣ ΔΑΝΕΙΣΜΟΥ ΚΑΤΑ ΤΗΝ 31η ΔΕΚΕΜΒΡΙΟΥ 2022
STATEMENT OF BORROWINGS AS AT 31ST DECEMBER 2022

Λεπτομέρειες Details	Έτος Σύναψης	Έτος Λήξης	Επιτόκιο	Αρχικό Ποσό	2022	2021
	Year Raised	Maturity Year	Interest Rate	Initial Amount	Υπόλοιπο	Υπόλοιπο
			%	€	€	€
065 Ομόλογα Φ.Π. 8η Σειρά 2018-2024-Retail Bonds 8th Series 2018-2024	2018	2024	2,75	5.659.100	-5.340.200	-5.462.200
066 Ομόλογα Φ.Π. 9η Σειρά 2018-2024-Retail Bonds 9th Series 2018-2024	2018	2024	2,75	7.613.500	-7.069.500	-7.159.500
067 Ομόλογα Φ.Π.10η Σειρά 2018-2024-Retail Bonds 10th Series 2018-2024	2018	2024	2,75	12.939.100	-12.279.100	-12.299.100
068 Ομόλογα Φ.Π.11η Σειρά 2018-2024-Retail Bonds 11th Series 2018-2024	2018	2024	2,75	13.994.900	-12.828.400	-12.988.900
069 Ομόλογα Φ.Π.12η Σειρά 2018-2024-Retail Bonds 12th Series 2018-2024	2018	2024	2,75	17.943.200	-16.919.700	-17.233.700
070 Ειδ.Ομολ.Φ.Π.12η Σειρά 2018-2025-Special Bonds 12th Series 2018-2025	2018	2025	0,75	500.000	-500.000	-500.000
071 Ομόλογα Φ.Π. 1η Σειρά 2019-2025-Retail Bonds 1st Series 2019-2025	2019	2025	2,00	5.600.400	-5.380.600	-5.395.600
072 Ομόλογα Φ.Π. 2η Σειρά 2019-2025-Retail Bonds 2nd Series 2019-2025	2019	2025	2,00	7.653.300	-6.960.300	-7.061.300
073 Ομόλογα Φ.Π. 3η Σειρά 2019-2025-Retail Bonds 3rd Series 2019-2025	2019	2025	2,00	12.898.700	-12.288.700	-12.464.700
074 Ομόλογα Φ.Π. 4η Σειρά 2019-2025-Retail Bonds 4th Seiries 2019-2025	2019	2025	2,00	7.216.400	-6.800.400	-6.820.400
075 Ομόλογα Φ.Π. 5η Σειρά 2019-2025-Retail Bonds 5th Series 2019-2025	2019	2025	2,00	6.161.700	-5.684.700	-5.784.700
076 Ομόλογα Φ.Π. 6η Σειρά 2019-2025-Retail Bonds 6th Series 2019-2025	2019	2025	2,00	5.582.900	-5.362.900	-5.362.900
077 Ομόλογα Φ.Π. 7η Σειρά 2019-2025-Retail Bonds 7th Series 2019-25	2019	2025	2,00	4.378.400	-4.228.400	-4.328.400
078 Ομόλογα Φ.Π. 8η Σειρά 2019-2025-Retail Bonds 8th Series 2019-2025	2019	2025	2,00	5.488.000	-5.025.000	-5.162.000
079 Ομόλογα Φ.Π. 9η Σειρά 2019-2025-Retail Bonds 9th Series 2019-2025	2019	2025	2,00	8.565.100	-8.054.200	-8.248.100
080 Ομόλογα Φ.Π. 10η Σειρά 2019-2025-Retail Bonds 10th Series 2019-2025	2019	2025	2,00	4.974.000	-4.899.000	-4.954.000
081 Ομόλογα Φ.Π. 11η Σειρά 2019-2025-Retail Bonds 11th Series 2019-2025	2019	2025	2,00	5.620.800	-5.430.800	-5.450.800

ΠΙΝΑΚΑΣ - STATEMENT 3.1

ΠΙΝΑΚΑΣ ΔΑΝΕΙΣΜΟΥ ΚΑΤΑ ΤΗΝ 31η ΔΕΚΕΜΒΡΙΟΥ 2022
STATEMENT OF BORROWINGS AS AT 31ST DECEMBER 2022

Λεπτομέρειες Details		Έτος Σύναψης Year Raised	Έτος Λήξης Maturity Year	Επιτόκιο Interest Rate %	Αρχικό Ποσό Initial Amount €	2022	2021
						Υπόλοιπο Balance €	Υπόλοιπο Balance €
082	Ομόλογα Φ.Π. 12η Σειρά 2019-2025-Retail Bonds 12th Series 2019-2025	2019	2025	2,00	7.664.100	-7.509.100	-7.539.100
083	Ομόλογα Φ.Π. 1η Σειρά 2020-2026-Retail Bonds 1st Series 2020-2026	2020	2026	2,00	5.503.400	-5.396.200	-5.411.200
084	Ομόλογα Φ.Π. 2η Σειρά 2020-2026-Retail Bonds 2nd Series 2020-2026	2020	2026	2,00	5.498.600	-5.338.600	-5.338.600
085	Ομόλογα Φ.Π. 3η Σειρά 2020-2026-Retails Bonds 3rd Series 2020-2026	2020	2026	2,00	5.202.300	-5.022.300	-5.052.300
086	Ομόλογα Φ.Π. 4η Σειρά 2020-2026-Retails Bonds 4th Series 2020-2026	2020	2026	2,00	3.705.600	-3.515.600	-3.705.600
087	Ομόλογα Φ.Π. 5η Σειρά 2020-2026-Retails Bonds 5th Series 2020-2026	2020	2026	2,00	2.536.000	-2.125.000	-2.426.000
088	Ομόλογα Φ.Π. 6η Σειρά 2020-2026-Retails Bond 6th Series 2020-2026	2020	2026	2,00	3.860.900	-3.602.900	-3.812.900
089	Ομόλογα Φ.Π. 7η Σειρά 2020-2026-Retails Bonds 7th Series 2020-2026	2020	2026	2,00	7.379.100	-7.145.100	-7.345.100
090	Ομόλογα Φ.Π. 8η Σειρά 2020-2026-Retails Bonds 8th Series 2020-2026	2020	2026	2,00	7.805.500	-7.454.500	-7.565.500
091	Ομόλογα Φ.Π. 9η Σειρά 2020-2026-Retails Bonds 9th Series 2020-2026	2020	2026	1,25	1.646.300	-1.616.300	-1.646.300
092	Ομόλογα Φ.Π. 10η Σειρά 2020-2026-Retails Bonds 10th Series 2020-2026	2020	2026	1,25	1.312.700	-1.312.700	-1.312.700
093	Ομόλογα Φ.Π. 11η Σειρά 2020-2026-Retails Bonds 11th Series 2020-2026	2020	2026	1,25	3.237.000	-2.987.000	-3.187.000
094	Ομόλογα Φ.Π. 1η Σειρά 2021-2027-Retails Bond 1st Series 2021-2027	2021	2027	1,00	3.355.400	-3.190.400	-3.290.400
095	Ομόλογα Φ.Π. 2η Σειρά 2021-2027-Retails Bond 2nd Series 2021-2027	2021	2027	1,00	4.680.300	-4.620.300	-4.680.300
096	Ομόλογα Φ.Π. 3η Σειρά 2021-2027-Retails Bond 3rd Series 2021-2027	2021	2027	1,00	8.994.000	-8.762.000	-8.994.000
097	Ομόλογα Φ.Π. 4η Σειρά 2021-2027-Retails Bond 4th Series 2021-2027	2021	2027	1,00	8.928.100	-8.494.100	-8.645.100
098	Ομόλογα Φ.Π. 5η Σειρά 2021-2027-Retails Bond 5th Series 2021-2027	2021	2027	1,00	17.163.100	-16.765.100	-17.163.100
099	Ομόλογα Φ.Π. 1η Σειρά 2022-2028-Retails Bond 1th Series 2022-2028	2022	2028	0,75	7.607.300	-7.529.300	0

ΠΙΝΑΚΑΣ - STATEMENT 3.1

ΠΙΝΑΚΑΣ ΔΑΝΕΙΣΜΟΥ ΚΑΤΑ ΤΗΝ 31η ΔΕΚΕΜΒΡΙΟΥ 2022
STATEMENT OF BORROWINGS AS AT 31ST DECEMBER 2022

Λεπτομέρειες		Έτος Σύναψης	Έτος Λήξης	Επιτόκιο	Αρχικό Ποσό	2022	2021
Details						Υπόλοιπο	Υπόλοιπο
		Year Raised	Maturity Year	Interest Rate %	Initial Amount €	Balance €	Balance €
100	Ομόλογα Φ.Π. 2η Σειρά 2022-2028-Retails Bond 2nd Series 2022-2028	2022	2028	0,75	8.344.600	-8.344.600	0
101	Ομόλογα Φ.Π. 3η Σειρά 2022-2028-Retails Bond 3rd Series 2022-2028	2022	2028	0,75	3.795.300	-3.772.300	0
102	Ομόλογα Φ.Π. 4η Σειρά 2022-2028-Retails Bond 4th Series 2022-2028	2022	2028	0,75	3.965.700	-3.965.700	0
3224	Χρεόγραφα Αναπτύξεως-Development Stocks				152.283.000	-3.221.000	-55.921.000
310011	Υπουργείο Οικονομικών-Ministry of Finance				152.283.000	-3.221.000	-55.921.000
1	Αποπληρωτέα Τοκοχρεωλυτικά-Unfunded Debt				<u>152.283.000</u>	<u>-3.221.000</u>	<u>-55.921.000</u>
10010	Ιδιώτες και Νομικά Πρόσωπα-Private and Legal Persons				<u>152.283.000</u>	<u>-3.221.000</u>	<u>-55.921.000</u>
110	6,00% Χρ. Αν. 1η Σειρά 2013-2023-6,00% Dev.Stocks 1st Series 2013-2023	2013	2023	6,00	99.583.000	-3.221.000	-3.221.000
111	5,25% Χρ. Αν. 1η Σειρά 2013-2022-5,25% Dev.Stocks 1st Series 2013-2022	2013	2022	5,25	52.700.000	0	-52.700.000
3226	Ομόλογα Νομικών Προσώπων-Retail Bonds for Legal Entities				1.223.873.000	-613.873.000	-1.223.873.000
310011	Υπουργείο Οικονομικών-Ministry of Finance				1.223.873.000	-613.873.000	-1.223.873.000
1	Αποπληρωτέα Τοκοχρεωλυτικά-Unfunded Debt				<u>1.223.873.000</u>	<u>-613.873.000</u>	<u>-1.223.873.000</u>
10012	Νομικά Πρόσωπα-Legal Persons				<u>613.873.000</u>	<u>-613.873.000</u>	<u>-613.873.000</u>
002	4,00% Ομολ.Ν.Π 1η Εκδ 2015-2025-4,00% Retail Bonds Legal 1st Series 2015-25	2015	2025	4,00	92.000.000	-92.000.000	-92.000.000
003	3,25% Ομολ.Ν.Π 1η Εκδ 2016-2023-3,25% Retail Bonds Legal 1st Series 2016-23	2016	2023	3,25	221.873.000	-221.873.000	-221.873.000
004	3,25% Ομολ.Ν.Π 1η Εκδ 2017-2024-3,25% Retail Bonds Legal 1st Series 2017-24	2017	2024	3,25	300.000.000	-300.000.000	-300.000.000
20061	Ελληνική Τράπεζα Λτδ -Hellenic Bank Plc				<u>610.000.000</u>	<u>0</u>	<u>-610.000.000</u>

ΠΙΝΑΚΑΣ - STATEMENT 3.1

ΠΙΝΑΚΑΣ ΔΑΝΕΙΣΜΟΥ ΚΑΤΑ ΤΗΝ 31η ΔΕΚΕΜΒΡΙΟΥ 2022
STATEMENT OF BORROWINGS AS AT 31ST DECEMBER 2022

Λεπτομέρειες Details	Έτος Σύναψης Year Raised	Έτος Λήξης Maturity Year	Επιτόκιο Interest Rate %	Αρχικό Ποσό Initial Amount €	2022 Υπόλοιπο Balance €	2021 Υπόλοιπο Balance €
	018 3,50% Ομολ Ν.Π 1η Εκδ 2018-2022-3,50% Retail Bonds Legal 1st Series 2018-22	2018	2022	3,50	610.000.000	0

Σημειώσεις - Notes:

- Όσον αφορά τα δάνεια από την Ευρωπαϊκή Τράπεζα Επενδύσεων και τα δάνεια από την Τράπεζα Αναπτύξεως του Συμβουλίου της Ευρώπης, το "Έτος Σύναψης" αναφέρεται στο έτος της πρώτης εκταμίευσης και το "Αρχικό Ποσό" αφορά το συνολικό ποσό που έχει εκταμιευθεί μέχρι τις 31/12/2022.
- Όσον αφορά τα δάνεια από την Ευρωπαϊκή Τράπεζα Επενδύσεων το "Έτος Λήξης" αναφέρεται στο έτος αποπληρωμής της τελευταίας εκταμίευσης. Επιπρόσθετα, το "Επιτόκιο" για τα εν λόγω δάνεια αναφέρεται στο μέσο σταθμικό επιτόκιο όλων των εκταμιεύσεων.
- E=Euribor
- B.E.Δ.=Βασικό Επιτόκιο Δανεισμού – Basic Lending Rate
- VSFR=Το επιτόκιο καθορίζεται από την Ευρωπαϊκή Τράπεζα Επενδύσεων (2022:1,13%) – The interest rate is specified by the European Investment Bank (2022:1,13%)

ΠΙΝΑΚΑΣ - STATEMENT 3.2

ΠΙΝΑΚΑΣ ΓΡΑΜΜΑΤΙΩΝ ΔΗΜΟΣΙΟΥ ΚΑΤΑ ΤΗΝ 31η ΔΕΚΕΜΒΡΙΟΥ 2022
STATEMENT OF TREASURY BILLS AS AT 31 DECEMBER 2022

Λεπτομέρειες - Details	Έτος Έκδοσης - Year of Issue	Έτος Λήξης - Year of Repayment	Επιτόκιο - Interest Rate	2022 Υπόλοιπο Balance €	2021 Υπόλοιπο Balance €
ΓΕΝΙΚΟ ΣΥΝΟΛΟ - GRAND TOTAL				<u>-136.057.119</u>	<u>-300.322.371</u>
Γραμμάτια Δημοσίου Εξωτερικού – Foreign Treasury Bills				<u>0</u>	<u>0</u>
Ιδιώτες και Νομικά Πρόσωπα - Private and Legal Persons				<u>0</u>	<u>0</u>
Ευρωπαϊκά Εμπορικά Χρεόγραφα - European Commercial Paper				0	0
Γραμμάτια Δημοσίου Εσωτερικού - Local Treasury Bills				<u>-136.057.119</u>	<u>-300.322.371</u>
Ιδιώτες και Νομικά Πρόσωπα - Private and Legal Persons				<u>-136.057.119</u>	<u>-300.322.371</u>
Διάρκειας 13 εβδομάδων – 13 week Treasury Bills	2021	2022	(-0,43% - -0,41%)	0	-300.322.371
Διάρκειας 13 εβδομάδων – 13 week Treasury Bills	2022	2023	(1,62% - 2,36%)	-136.057.119	0

ΠΙΝΑΚΑΣ - STATEMENT 3.3

Υπόλοιπα Δανείων με Κυβερνητική Εγγύηση στις 31 Δεκεμβρίου 2022 - Loan balances with Government Guarantee as at 31 December 2022

Περιγραφή - Description	2022 Υπόλοιπο - Balance €	2021 Υπόλοιπο - Balance €	Σημειώσεις / Notes
Σύνολο - Grand Total	<u>1.610.205.625</u>	<u>1.721.411.550</u>	
Αρχές Τοπικής Αυτοδιοίκησης - Local Authorities	<u>208.261.200</u>	<u>229.233.790</u>	
Δήμοι - Municipalities	<u>205.248.397</u>	<u>226.037.215</u>	
Δήμος Αγίας Νάπας - Municipality of Agia Napa	3.986.711	4.419.809	
Δήμος Αγίου Αθανασίου - Municipality of Agios Athanasios	1.634.996	1.851.946	
Δήμος Αγίου Δομετίου - Municipality of Agios Dometios	81.446	93.386	
Δήμος Αγλαντζιάς - Municipality of Aglantzia	12.695.214	14.105.400	
Δήμος Αραδίππου - Municipality of Aradippou	2.983.632	3.375.822	
Δήμος Αθηαίνου - Municipality of Athiainou	2.977.991	3.190.061	
Δήμος Ιδαλίου - Municipality of Dali	962.276	1.068.803	
Δήμος Δερύνειας - Municipality of Derynia	3.057.392	3.397.233	
Δήμος Κάτω Πολεμιδιών - Municipality of Kato Polemidia	1.872.689	2.079.687	
Δήμος Λακατάμιας - Municipality of Lakatamia	11.359.125	12.579.630	
Δήμος Λάρνακας - Municipality of Larnaca	20.430.494	22.542.896	
Δήμος Λεμεσού - Municipality of Limassol	21.034.154	23.371.874	
Δήμος Μέσα Γειτονιάς - Municipality of Mesa Yitonia	3.690.255	4.100.611	
Δήμος Λευκωσίας - Municipality of Nicosia	69.274.198	74.031.160	
Δήμος Πάνω Λευκάρων - Municipality of Pano Lefkara	541.030	636.850	
Δήμος Πάφου - Municipality of Paphos	14.575.802	16.626.750	
Δήμος Παραλιμνίου - Municipality of Paralimni	4.932.348	5.437.367	
Δήμος Πέγειας - Municipality of Pegeia	87.927	125.384	
Δήμος Πόλης Χρυσοχούς - Municipality of Polis Chrysochous	4.210.794	4.826.742	
Δήμος Στροβόλου - Municipality of Strovolos	15.302.058	17.005.241	
Δήμος Γερμασόγειας - Municipality of Yermasogeia	4.317.706	4.911.207	
Δήμος Γεροσκήπου - Municipality of Yeroskipou	5.240.159	6.259.356	
Κοινοτικά Συμβούλια- Community Boards	<u>3.012.803</u>	<u>3.196.575</u>	
Κοινοτικό Συμβούλιο Αγίου Θεοδώρου Λάρνακα - Community Board of Agios Theodoros Larnaka	334.362	357.164	
Κοινοτικό Συμβούλιο Κιτίου - Community Board of Kiti	649.830	765.214	
Κοινοτικό Συμβούλιο Κυπερούντας - Community Board of Kyperounta	1.106.250	1.036.328	

ΠΙΝΑΚΑΣ - STATEMENT 3.3

Υπόλοιπα Δανείων με Κυβερνητική Εγγύηση στις 31 Δεκεμβρίου 2022 - Loan balances with Government Guarantee as at 31 December 2022

Περιγραφή - Description	2022 Υπόλοιπο - Balance €	2021 Υπόλοιπο - Balance €	Σημειώσεις / Notes
Κοινοτικό Συμβούλιο Μαζωτού - Community Board of Mazotos	100	100	
Κοινοτικό Συμβούλιο Παλαιομετόχου - Community Board of Palaiometochos	286.466	306.603	
Κοινοτικό Συμβούλιο Πάνω Κυβίδων - Community Board of Pano Kivides	0	119.185	
Κοινοτικό Συμβούλιο Πάνω Πλατρών - Community Board of Pano Platres	0	20.694	
Κοινοτικό Συμβούλιο Πελενδρίου - Community Board of Pelendri	10.969	12.150	
Κοινοτικό Συμβούλιο Περβόλια - Community Board of Pervolia	800	800	
Κοινοτικό Συμβούλιο Πύλας - Community Board of Pyla	624.026	578.337	
Εταιρίες - Corporate	<u>470.738.169</u>	<u>567.184.050</u>	
Άλλες Εταιρίες - Other Companies	4.753.702	10.285	
ΕΤΚΟ Λτδ - ETKO Ltd	100	100	
ΛΟΕΛ Λτδ - LOEL Ltd	10.655	10.085	
ΣΟΔΑΠ Λτδ - SODAP Ltd	100	100	
THANOS CLUBHOTELS LIMITED	3.332.692	0	2(α)
ANTHANA LIMITED	1.410.155	0	2(α)
Μικρομεσαίες Εταιρίες - SMEs	9.794.704	4.146.884	
A. PETRIDES (GAS SPRING MANUFACTURERS) LTD	1.089.098	949.683	2(γ)
ADANEL TRADING LTD	90.591	0	2(α)
AEROTECHNIKI ETER. ZENIOS ZENIOU LT	189.955	0	2(α)
ANDREAS TSANGARIDES SHOE INDUSTRIES LTD	169.268	167.042	
BIOLYN LIMITED	54.519	0	2(α)
CHR. AND A. GEORGALLAS (TOURISTIKA DIAMERISMATA) LIMITED	167.940	0	2(α)
CSK THEOCHAROUS AUDIT LTD	22.429	0	2(α)
E. EVANGELOU HOTELS LIMITED	502.744	0	2(α)
ECOTRICITY HOLDINGS LTD	138.675	0	2(α)
GABRIEL ST. PROTOPAPAS FOOD SUPPLIERS (FAMAGUSTA) LTD	271.833	0	2(α)
H. AND C. HOTELS AND CATERING COMPANY LIMITED	315.841	0	2(α)
JAXSHOT LTD	27.302	0	2(α)
KIMBALL LTD	83.455	0	2(α)
M.M. MAKRONISOS MARINA LTD	2.580.709	0	2(α)
MFC INDUSTRIES LTD	816.030	734.428	2(γ)
N & S LEONIDA LTD	10.520	9.868	
NAPA MERMAID HOTEL AND SUITES LTD	376.825	0	2(α)

ΠΙΝΑΚΑΣ - STATEMENT 3.3

Υπόλοιπα Δανείων με Κυβερνητική Εγγύηση στις 31 Δεκεμβρίου 2022 - Loan balances with Government Guarantee as at 31 December 2022

Περιγραφή - Description	2022 Υπόλοιπο - Balance	2021 Υπόλοιπο - Balance	Σημειώσεις / Notes
	€	€	
SPAMAR COMPANY LTD	73.448	0	2(α)
THE CHURCHILL HOTEL MANAGEMENT LIMITED	467.865	0	2(α)
TRESCMA CO. TEXTILES LIMITED	58.225	54.929	
Περιφερειακή ΣΕΔΙΓΕΠ Μαρωνίου Λτδ - Regional Sediger of Maroni Ltd	200	200	
Σατιρικό Θέατρο - Satiriko Theatre	1.493.653	1.443.030	
ΣΕΔΙΓΕΠ Αγίας Μαρίνας Χρυσοχούς Λτδ - Sediger of Agias Marinas Chrysochous Ltd	100	100	
ΣΕΔΙΓΕΠ Παλαιχωρίου Λτδ - Sediger of Palechori Ltd	200	200	
ΣΕΔΙΓΕΠ Πάφου και Ορεινής Λτδ - Sediger of Paphou and Orinis Ltd	300	300	
ΣΕΔΙΓΕΠ Πιτσιλιάς-Τροόδους Λτδ - Sediger of Pitsilias-Troodous Ltd	400	400	
ΣΕΔΙΓΕΠ Στρουμπί-Πολέμι Λτδ - Sediger of Stroumbi-Polemi Ltd	696.031	696.031	
ΣΕΔΙΓΕΠ Φαρμακά-Οδού Λτδ - Sediger of Pharmaka-Odous Ltd	200	200	
Συνεργατική Εταιρεία Κωφών Λτδ - Co-operative Society of Deaf Persons Ltd	96.348	90.473	
Τράπεζες και Άλλοι Χρηματοπιστωτικοί Οργανισμοί - Banks and Other Credit Institutions	456.189.763	563.026.881	
Alpha Bank Cyprus Ltd	4.141.500	5.788.000	
Eurobank Cyprus Ltd	14.150.000	16.275.000	
RCB Bank Ltd		60.477.828	
SOCIETE GENERALE BANK OF CYPRUS LTD	1.833.964	2.841.321	
USB Bank Plc	10.454.290	11.625.746	
Εθνική Τράπεζα της Ελλάδος (Κύπρου) Λτδ - National Bank of Greece (Cyprus) Ltd	519.166	667.500	
Ελληνική Τράπεζα Λτδ - Hellenic Bank Ltd	61.459.252	73.617.562	
Κυπριακή Τράπεζα Αναπτύξεως Λτδ - Cyprus Development Bank Ltd	2.326.000	2.747.000	
ΣΕΔΙΠΕΣ (πρώην ΣΠΕ Αυγόρου) - SEDIPES (ex Co-Operative Credit Society of Avgourou)	200	200	
ΣΕΔΙΠΕΣ (πρώην ΣΠΕ Λιοπετρίου) - SEDIPES (ex Co-Operative Credit Society of Liopetri)	24.367	23.271	

ΠΙΝΑΚΑΣ - STATEMENT 3.3

Υπόλοιπα Δανείων με Κυβερνητική Εγγύηση στις 31 Δεκεμβρίου 2022 - Loan balances with Government Guarantee as at 31 December 2022

Περιγραφή - Description	2022 Υπόλοιπο - Balance €	2021 Υπόλοιπο - Balance €	Σημειώσεις / Notes
ΣΕΔΙΠΕΣ (πρώην ΣΠΕ Ξυλοφάγου) - SEDIPES (ex Co-Operative Credit Society of Xylofagou)	100	100	
ΣΕΔΙΠΕΣ (πρώην ΣΠΕ Σωτήρα) - SEDIPES (ex Co-Operative Credit Society of Sotera)	100	100	
Συνεργατική Κυπριακή Τράπεζα Λτδ - Δάνεια προς Εκτοπισθείσες Συνεργατικές Εταιρίες - Co-operative Central Bank Ltd - Loans to Refugee Cooperative Institutions	36.534.072	36.534.072	
Τράπεζα Κύπρου Δημόσια Εταιρία Λτδ - Bank of Cyprus Public Ltd	324.746.752	352.429.181	
Οντότητες Δημοσίου Συμφέροντος - Public Interest Entities	<u>737.195.828</u>	<u>700.318.752</u>	
Άλλοι Οργανισμοί Δημοσίου Συμφέροντος - Other Entities with Public Interest	130.238.080	28.928.615	
Εταιρία Υποδομών Φυσικού Αερίου (ΕΤΥΦΑ) Λτδ - NATURAL GAS INFRASTRUCTURE COMPANY (ETYFA) LTD	100.000.000	0	
Κεντρικό Σφαγείο Κοφίνου - Kofinou Central Slaughterhouse	30.237.880	28.928.415	
Συμβούλιο Ελαιοκομικών Προϊόντων - Council for Olive Products	200	200	
Δημόσιοι Οργανισμοί - Public Organizations	166.513.001	200.110.982	
Αρχή Ηλεκτρισμού Κύπρου - Electricity Authority of Cyprus	162.789.475	194.572.520	
Κυπριακός Οργανισμός Αθλητισμού - Cyprus Sports Organization	3.723.526	5.538.462	
Συμβούλια Αποχετεύσεως - Sewerage Boards	440.444.747	471.279.155	
Συμβούλιο Αποχετεύσεως Αγίας Νάπας - Sewerage Board of Agia Napa	17.785.809	18.461.518	
Συμβούλιο Αποχετεύσεως Αγρού - Sewerage Board of Agros	100	100	
Συμβούλιο Αποχετεύσεως Αστομερίτη-Περιστερώνα-Ακακίου - Sewerage Board of Astromeritis-Peristerona-Akaki	669.457	738.751	
Συμβούλιο Αποχετεύσεως Δαλίου - Sewerage Board of Dhali	200	200	
Συμβούλιο Αποχετεύσεως Λάρνακας - Sewerage Board of Larnaca	120.113.267	113.854.833	

ΠΙΝΑΚΑΣ - STATEMENT 3.3

Υπόλοιπα Δανείων με Κυβερνητική Εγγύηση στις 31 Δεκεμβρίου 2022 - Loan balances with Government Guarantee as at 31 December 2022

Περιγραφή - Description	2022 Υπόλοιπο - Balance €	2021 Υπόλοιπο - Balance €	Σημειώσεις / Notes
Συμβούλιο Αποχετεύσεως Λεμεσού-Αμαθούντας - Sewerage Board of Limassol-Amathus	107.398.766	117.520.577	
Συμβούλιο Αποχετεύσεως Λευκωσίας - Sewerage Board of Nicosia	112.637.706	131.862.158	
Συμβούλιο Αποχετεύσεως Λυθροδόντα - Sewerage Board of Lythrodontas	470.963	494.645	
Συμβούλιο Αποχετεύσεως Πάνω Πλάτρες - Sewerage Board of Pano Platres	100	100	
Συμβούλιο Αποχετεύσεως Παραλιμνίου - Sewerage Board of Paralimni	37.131.587	37.368.423	
Συμβούλιο Αποχετεύσεως Πάφου - Sewerage Board of Paphos	44.236.592	50.977.650	
Συμβούλιο Αποχετεύσεως Πελενδρίου - Sewerage Board of Pelendri	200	200	
Φυσικά Πρόσωπα / Καταναλωτικά - Individuals / Retail	<u>119.559.990</u>	<u>128.963.252</u>	
Γεωργικά - Agricultural	45.215	42.413	
Μικροεπιχειρήσεις/Επιχειρηματικά - Small Business	46.919.923	49.079.198	
Στεγαστικά - Housing	71.331.109	78.433.712	
Φυσικά πρόσωπα / Καταναλωτικά - Individuals / retail	1.263.743	1.407.929	
Ευρωπαϊκή Επιτροπή-European Union	<u>43.616.848</u>	<u>38.114.750</u>	
EE-SURE	38.114.750	38.114.750	
EE-Support Ukraine	5.502.098		
Διεθνείς Οργανισμοί - International Organizations	<u>30.672.729</u>	<u>57.438.651</u>	
Διεθνείς Οργανισμοί - International Organizations	30.672.729	57.438.651	
Ευρωπαϊκό Ταμείο Χρηματοπιστωτικής Σταθερότητας - European Financial Stability Facility	30.672.729	57.438.651	
Ταμεία Προνοίας - Provident Funds	<u>160.861</u>	<u>158.305</u>	
Ταμεία Προνοίας - Provident Funds	160.861	158.305	

ΠΙΝΑΚΑΣ - STATEMENT 3.3

Υπόλοιπα Δανείων με Κυβερνητική Εγγύηση στις 31 Δεκεμβρίου 2022 - Loan balances with Government Guarantee as at 31 December 2022

Περιγραφή - Description	2022	2021	Σημειώσεις / Notes
	Υπόλοιπο - Balance	Υπόλοιπο - Balance	
	€	€	
Ταμείο Προνοίας Υπαλλήλων Κυπριακών Αερογραμμών - Staff of Cyprus Airways Provident Fund	36.510	36.510	
Ταμείο Προνοίας Υπαλλήλων Συνεργατικής Εταιρείας Κωφών - Deaf Persons Co-Operative Society Ltd- Provident Fund	124.351	121.795	2(β)

Σημειώσεις / Notes

(1) Από τα πιο πάνω υπόλοιπα των εγγυημένων δανείων κατά την 31ην Δεκεμβρίου 2022, ποσό ύψους €1.138.059 (2021 €1.276.820) αφορά δάνειο του Συμβουλίου Αποχετεύσεως Λευκωσίας που ενώ φέρει κυβερνητική εγγύηση αποπληρώνεται απευθείας από την Κυβέρνηση, στα πλαίσια συγχρηματοδότησης έργων υποδομής. Να σημειωθεί επίσης ότι, από 1.1.2018 η Κυβέρνηση ανέλαβε την αποπληρωμή όλων των εγγυημένων δανείων των Αρχών Τοπικής Αυτοδιοίκησης

(2) Το Ποσοστό Κυβερνητικής Εγγύησης ανέρχεται σε 100% επί του υπολοίπου, πλήν των πιο κάτω περιπτώσεων:

(α) Ποσοστό Κυβερνητικής Εγγύησης 70% επί του υπολοίπου

(β) Ποσοστό Κυβερνητικής Εγγύησης 75% επί του υπολοίπου

(γ) Ποσοστό Κυβερνητικής Εγγύησης 90% επί του υπολοίπου

ΠΙΝΑΚΑΣ - STATEMENT 3.4

ΠΙΝΑΚΑΣ ΔΑΝΕΙΩΝ ΑΠΟ ΤΟ ΠΑΓΙΟ ΤΑΜΕΙΟ ΤΗΣ ΔΗΜΟΚΡΑΤΙΑΣ ΚΑΙ ΑΛΛΩΝ ΔΑΝΕΙΑΚΩΝ ΟΦΕΙΛΩΝ ΚΑΤΑ ΤΗΝ 31η ΔΕΚΕΜΒΡΙΟΥ 2022
STATEMENT OF LOANS FROM THE CONSOLIDATED FUND OF THE REPUBLIC OUTSTANDING AND OTHER LOAN OBLIGATIONS AS AT 31 DECEMBER 2022

Λεπτομέρειες Details	Έτος Σύναψης Year Raised	Έτος Λήξης Maturity Year	Ξένο Νόμισμα Foreign Currency	Επιτόκιο Interest Rate %	Αρχικό Ποσό Initial Amount €	2022	2021	Σημειώσεις - Notes
						Υπόλοιπο (Σημ. 3) Balance (Note 3) €	Υπόλοιπο (Σημ. 3) Balance (Note 3) €	
ΓΕΝΙΚΟ ΣΥΝΟΛΟ - GRAND TOTAL					-355.252.304	854.855.131	904.439.968	
31 ΔΑΝΕΙΑ ΕΞΩΤΕΡΙΚΟΥ-FOREIGN DEBT					-109.631.644	93.089.035	104.067.878	
3100 Κυπριακή Δημοκρατία-Government of Cyprus					-109.631.644	93.089.035	104.067.878	
310020 Ξένες Κυβερνήσεις-Foreign Governments					-109.631.644	93.089.035	104.067.878	
1 Αποπληρωτέα Τοκοχρεωλυτικά-Unfunded Debt					-109.631.644	93.089.035	104.067.878	
001 Δάνειο προς την Ελληνική Κυβέρνηση-Loan Facility to Greece	2010	2041		E + 1,50	-109.631.644	93.089.035	104.067.878	
34 ΔΗΜΟΙ-MUNICIPALITIES					-79.435.275	64.116.543	65.318.961	
3401 Επαρχία Λευκωσίας-Nicosia District					-32.074.961	27.773.028	28.553.859	
341000 Δήμος Λευκωσίας-Municipality of Lefkosia					-17.338.173	16.073.106	16.399.924	
1 Αποπληρωτέα Τοκοχρεωλυτικά-Unfunded Debt					-17.338.173	16.073.106	16.399.924	
001 Οικισμός-Housing	1948	1999		3,25	-136.688	125.142	125.142	
003 Ενοποίηση Δανείων-Loans Unification	2014	2032		E + 0,12	-2.382.922	1.323.832	1.456.219	
010 Αναπτυξιακός Σκοπός-Development Projects	2018	2031		1,70	-2.100.000	1.905.569	2.100.000	
018 Αναπτυξιακός Σκοπός-Development Projects	2020	2033		1,70	-5.297.880	5.297.880	5.297.880	
019 Αναπτυξιακός Σκοπός-Development Projects	2020	2033		1,70	-1.500.000	1.500.000	1.500.000	
020 Αναπτυξιακός Σκοπός-Development Projects	2021	2034		1,70	-5.920.683	5.920.683	5.920.683	
341010 Δήμος Αγίου Δομετίου-Municipality of Agios Dometios					-2.060.197	1.731.745	1.813.858	
1 Αποπληρωτέα Τοκοχρεωλυτικά-Unfunded Debt					-2.060.197	1.731.745	1.813.858	
008 Ενοποίηση Δανείων-Loans Unification	2014	2032		E + 0,12	-1.478.018	1.149.566	1.231.679	
013 Αναπτυξιακός Σκοπός-Development Projects	2019	2032		1,70	-319.320	319.320	319.320	
016 Αναπτυξιακός Σκοπός-Development Projects	2019	2032		1,70	-262.859	262.859	262.859	
341011 Δήμος Έγκωμης-Municipality of Egkomi					-1.000.000	925.931	1.000.000	
1 Αποπληρωτέα Τοκοχρεωλυτικά-Unfunded Debt					-1.000.000	925.931	1.000.000	
009 Αναπτυξιακός Σκοπός-Development Projects	2018	2031		1,70	-400.000	325.931	400.000	
012 Αναπτυξιακός Σκοπός-Development Projects	2019	2032		1,70	-600.000	600.000	600.000	
341012 Δήμος Στροβόλου-Municipality of Strovolos					-3.951.635	2.895.305	3.012.675	
1 Αποπληρωτέα Τοκοχρεωλυτικά-Unfunded Debt					-3.951.635	2.895.305	3.012.675	
004 Ενοποίηση Δανείων-Loans Unification	2014	2031		E + 0,12	-2.112.660	1.056.330	1.173.700	
017 Αναπτυξιακός Σκοπός-Development Projects	2020	2033		1,70	-1.838.975	1.838.975	1.838.975	
341013 Δήμος Αγλαντζιάς-Municipality of Aglantzia					-2.100.753	2.100.753	2.100.753	

ΠΙΝΑΚΑΣ - STATEMENT 3.4

ΠΙΝΑΚΑΣ ΔΑΝΕΙΩΝ ΑΠΟ ΤΟ ΠΑΓΙΟ ΤΑΜΕΙΟ ΤΗΣ ΔΗΜΟΚΡΑΤΙΑΣ ΚΑΙ ΑΛΛΩΝ ΔΑΝΕΙΑΚΩΝ ΟΦΕΙΛΩΝ ΚΑΤΑ ΤΗΝ 31η ΔΕΚΕΜΒΡΙΟΥ 2022
STATEMENT OF LOANS FROM THE CONSOLIDATED FUND OF THE REPUBLIC OUTSTANDING AND OTHER LOAN OBLIGATIONS AS AT 31 DECEMBER 2022

Λεπτομέρειες Details	Έτος Σύναψης Year Raised	Έτος Λήξης Maturity Year	Ξένο Νόμισμα Foreign Currency	Επιτόκιο Interest Rate %	Αρχικό Ποσό Initial Amount €	2022	2021	Σημειώσεις - Notes
						Υπόλοιπο (Σημ. 3) Balance (Note 3) €	Υπόλοιπο (Σημ. 3) Balance (Note 3) €	
1 Αποπληρωτέα Τοκοχρεωλυτικά- Unfunded Debt					-2.100.753	2.100.753	2.100.753	
014 Αναπτυξιακός Σκοπός- Development Projects	2019	2032		1,70	-2.100.753	2.100.753	2.100.753	
341021 Δήμος Λακατάμιας-Municipality of Lakatamia					-1.292.924	1.246.353	1.256.653	
1 Αποπληρωτέα Τοκοχρεωλυτικά- Unfunded Debt					-1.292.924	1.246.353	1.256.653	
005 Ενοποίηση Δανείων-Loans Unification	2014	2032		E + 0,12	-92.924	46.353	56.653	
011 Αναπτυξιακός Σκοπός- Development Projects	2019	2032		1,70	-1.200.000	1.200.000	1.200.000	
341023 Δήμος Λατσιών-Municipality of Latsia					-3.663.505	2.465.948	2.599.010	
1 Αποπληρωτέα Τοκοχρεωλυτικά- Unfunded Debt					-3.663.505	2.465.948	2.599.010	
007 Ενοποίηση Δανείων-Loans Unification	2014	2031		E + 0,12	-2.395.061	1.197.504	1.330.566	
015 Αναπτυξιακός Σκοπός- Development Projects	2019	2032		1,70	-734.202	734.202	734.202	
021 Αναπτυξιακός Σκοπός- Development Projects	2021	2034		1,70	-534.242	534.242	534.242	
341107 Δήμος Ιδαλίου-Municipality of Dali					-667.774	333.887	370.986	
1 Αποπληρωτέα Τοκοχρεωλυτικά- Unfunded Debt					-667.774	333.887	370.986	
006 Ενοποίηση Δανείων-Loans Unification	2014	2031		E + 0,12	-667.774	333.887	370.986	
3403 Επαρχία Αμμοχώστου-Famagusta District					-8.384.264	7.036.741	6.697.945	
343100 Δήμος Αγίας Νάπας-Municipality of Agia Napa					-4.947.190	4.618.745	4.060.239	
1 Αποπληρωτέα Τοκοχρεωλυτικά- Unfunded Debt					-4.947.190	4.618.745	4.060.239	
004 Ενοποίηση Δανείων-Loans Unification	2014	2031		E + 0,12	-656.890	328.445	364.939	
009 Αναπτυξιακός Σκοπός- Development Projects	2021	2034		1,70	-3.695.300	3.695.300	3.695.300	
010 Αναπτυξιακός Σκοπός- Development Projects	2022	2035		1,70	-595.000	595.000	0	
343101 Δήμος Παραλιμνίου-Municipality of Paralimni					-1.865.263	1.036.257	1.139.882	
1 Αποπληρωτέα Τοκοχρεωλυτικά- Unfunded Debt					-1.865.263	1.036.257	1.139.882	
003 Ενοποίηση Δανείων-Loans Unification	2014	2032		E + 0,12	-1.865.263	1.036.257	1.139.882	
343102 Δήμος Δερύνειας-Municipality of Deryneia					-166.470	83.235	92.483	
1 Αποπληρωτέα Τοκοχρεωλυτικά- Unfunded Debt					-166.470	83.235	92.483	
005 Ενοποίηση Δανείων-Loans Unification	2014	2031		E + 0,12	-166.470	83.235	92.483	
343103 Δήμος Σωτήρας-Municipality of Sotera					-1.405.341	1.298.504	1.405.341	
1 Αποπληρωτέα Τοκοχρεωλυτικά- Unfunded Debt					-1.405.341	1.298.504	1.405.341	
006 Αναπτυξιακός Σκοπός- Development Projects	2018	2031		1,70	-576.957	470.120	576.957	
007 Αναπτυξιακός Σκοπός- Development Projects	2019	2032		1,70	-202.986	202.986	202.986	

ΠΙΝΑΚΑΣ - STATEMENT 3.4

ΠΙΝΑΚΑΣ ΔΑΝΕΙΩΝ ΑΠΟ ΤΟ ΠΑΓΙΟ ΤΑΜΕΙΟ ΤΗΣ ΔΗΜΟΚΡΑΤΙΑΣ ΚΑΙ ΑΛΛΩΝ ΔΑΝΕΙΑΚΩΝ ΟΦΕΙΛΩΝ ΚΑΤΑ ΤΗΝ 31η ΔΕΚΕΜΒΡΙΟΥ 2022
STATEMENT OF LOANS FROM THE CONSOLIDATED FUND OF THE REPUBLIC OUTSTANDING AND OTHER LOAN OBLIGATIONS AS AT 31 DECEMBER 2022

Λεπτομέρειες Details	Έτος Σύναψης Year Raised	Έτος Λήξης Maturity Year	Ξένο Νόμισμα Foreign Currency	Επιτόκιο Interest Rate %	Αρχικό Ποσό Initial Amount €	2022	2021	Σημειώσεις - Notes
						Υπόλοιπο (Σημ. 3) Balance (Note 3) €	Υπόλοιπο (Σημ. 3) Balance (Note 3) €	
008 Αναπτυξιακός Σκοπός- Development Projects	2020	2033		1,70	-625.398	625.398	625.398	
3404 Επαρχία Λάρνακας-Larnaca District					-17.927.276	12.266.169	12.973.807	
344000 Δήμος Λάρνακας-Municipality of Larnaka					-14.376.716	8.715.609	9.423.247	
1 Αποπληρωτέα Τοκοχρεωλυτικά- Unfunded Debt					<u>-14.376.716</u>	<u>8.715.609</u>	<u>9.423.247</u>	
001 Ενοποίηση Δανείων-Loans Unification	2014	2032		E + 0,12	-12.737.492	7.076.385	7.784.023	
005 Αναπτυξιακός Σκοπός- Development Projects	2020	2033		1,70	-1.639.224	1.639.224	1.639.224	
344010 Δήμος Αραδίππου-Municipality of Aradippou					-1.865.000	1.865.000	1.865.000	
1 Αποπληρωτέα Τοκοχρεωλυτικά- Unfunded Debt					<u>-1.865.000</u>	<u>1.865.000</u>	<u>1.865.000</u>	
002 Αναπτυξιακός Σκοπός- Development Projects	2019	2032		1,70	-875.000	875.000	875.000	
006 Αναπτυξιακός Σκοπός- Development Projects	2020	2033		1,70	-490.000	490.000	490.000	
009 Αναπτυξιακός Σκοπός- Development Projects	2021	2034		1,70	-500.000	500.000	500.000	
344011 Δήμος Λιβαδιών-Municipality of Livadia					-354.250	354.250	354.250	
1 Αποπληρωτέα Τοκοχρεωλυτικά- Unfunded Debt					<u>-354.250</u>	<u>354.250</u>	<u>354.250</u>	
004 Αναπτυξιακός Σκοπός- Development Projects	2019	2032		1,70	-354.250	354.250	354.250	
344202 Δήμος Αθηαίνου-Municipality of Athiainou					-1.331.310	1.331.310	1.331.310	
1 Αποπληρωτέα Τοκοχρεωλυτικά- Unfunded Debt					<u>-1.331.310</u>	<u>1.331.310</u>	<u>1.331.310</u>	
003 Αναπτυξιακός Σκοπός- Development Projects	2019	2032		1,70	-275.310	275.310	275.310	
007 Αναπτυξιακός Σκοπός- Development Projects	2021	2034		1,70	-600.000	600.000	600.000	
008 Αναπτυξιακός Σκοπός- Development Projects	2021	2034		1,70	-456.000	456.000	456.000	
3405 Επαρχία Λεμεσού-Limassol district					-13.574.090	9.753.413	10.233.762	
345000 Δήμος Λεμεσού-Limassol Municipality					-9.843.006	7.313.471	7.594.530	
1 Αποπληρωτέα Τοκοχρεωλυτικά- Unfunded Debt					<u>-9.843.006</u>	<u>7.313.471</u>	<u>7.594.530</u>	
002 Ενοποίηση Δανείων-Loans Unification	2014	2031		E + 0,12	-5.059.006	2.529.471	2.810.530	
008 Αναπτυξιακός Σκοπός- Development Projects	2020	2033		1,70	-4.784.000	4.784.000	4.784.000	
345011 Δήμος Μέσα Γειτονιάς-Municipality of Mesa Yeitonia					-1.234.890	837.363	937.363	
1 Αποπληρωτέα Τοκοχρεωλυτικά- Unfunded Debt					<u>-1.234.890</u>	<u>837.363</u>	<u>937.363</u>	
003 Ενοποίηση Δανείων-Loans Unification	2014	2031		E+ 0,12	-888.813	491.286	591.286	
006 Αναπτυξιακός Σκοπός- Development Projects	2019	2032		1,70	-346.077	346.077	346.077	
345012 Δήμος Αγίου Αθανασίου- Municipality of Agios Athanasios					-1.901.866	1.305.415	1.371.687	
1 Αποπληρωτέα Τοκοχρεωλυτικά- Unfunded Debt					<u>-1.901.866</u>	<u>1.305.415</u>	<u>1.371.687</u>	

ΠΙΝΑΚΑΣ - STATEMENT 3.4

ΠΙΝΑΚΑΣ ΔΑΝΕΙΩΝ ΑΠΟ ΤΟ ΠΑΓΙΟ ΤΑΜΕΙΟ ΤΗΣ ΔΗΜΟΚΡΑΤΙΑΣ ΚΑΙ ΑΛΛΩΝ ΔΑΝΕΙΑΚΩΝ ΟΦΕΙΛΩΝ ΚΑΤΑ ΤΗΝ 31η ΔΕΚΕΜΒΡΙΟΥ 2022
STATEMENT OF LOANS FROM THE CONSOLIDATED FUND OF THE REPUBLIC OUTSTANDING AND OTHER LOAN OBLIGATIONS AS AT 31
DECEMBER 2022

Λεπτομέρειες Details	Έτος Σύναψης Year Raised	Έτος Λήξης Maturity Year	Ξένο Νόμισμα Foreign Currency	Επιτόκιο Interest Rate %	Αρχικό Ποσό Initial Amount €	2022	2021	Σημειώσεις - Notes
						Υπόλοιπο (Σημ. 3) Balance (Note 3) €	Υπόλοιπο (Σημ. 3) Balance (Note 3) €	
004 Ενοποίηση Δανείων-Loans Unification	2014	2031		E + 0,12	-1.192.903	596.452	662.724	
007 Αναπτυξιακός Σκοπός- Development Projects	2020	2033		1,70	-708.963	708.963	708.963	
345013 Δήμος Γερμασόγειας-Municipality of Yermasoyeia					-594.328	297.164	330.182	
1 Αποπληρωτέα Τοκοχρεωλυτικά- Unfunded Debt					<u>-594.328</u>	<u>297.164</u>	<u>330.182</u>	
005 Ενοποίηση Δανείων-Loans Unification	2014	2031		E + 0,12	-594.328	297.164	330.182	
3406 Επαρχία Πάφου-Paphos District					-7.474.684	7.287.192	6.859.588	
346000 Δήμος Πάφου-Municipality of Pafos					-4.771.900	4.771.900	4.771.900	
1 Αποπληρωτέα Τοκοχρεωλυτικά- Unfunded Debt					<u>-4.771.900</u>	<u>4.771.900</u>	<u>4.771.900</u>	
004 Αναπτυξιακός Σκοπός- Development Projects	2019	2032		1,70	-3.320.100	3.320.100	3.320.100	
005 Αναπτυξιακός Σκοπός- Development Projects	2020	2033		1,70	-1.451.800	1.451.800	1.451.800	
346010 Δήμος Γεροσκήπου-Municipality of Yeroskipou					-2.553.215	2.440.677	2.004.745	
1 Αποπληρωτέα Τοκοχρεωλυτικά- Unfunded Debt					<u>-2.553.215</u>	<u>2.440.677</u>	<u>2.004.745</u>	
001 Ενοποίηση Δανείων-Loans Unification	2014	2032		E + 0,12	-253.215	140.677	154.745	
003 Αναπτυξιακός Σκοπός- Development Projects	2019	2032		1,70	-1.130.000	1.130.000	1.130.000	
006 Αναπτυξιακός Σκοπός- Development Projects	2020	2033		1,70	-500.000	500.000	500.000	
007 Αναπτυξιακός Σκοπός- Development Projects	2021	2034		1,70	-220.000	220.000	220.000	
008 Αναπτυξιακός Σκοπός- Development Projects	2022	2035		1,70	-450.000	450.000	0	
346343 Δήμος Πόλις Χρυσοχούς- Municipality of Polis Chrysochous					-149.569	74.615	82.943	
1 Αποπληρωτέα Τοκοχρεωλυτικά- Unfunded Debt					<u>-149.569</u>	<u>74.615</u>	<u>82.943</u>	
002 Ενοποίηση Δανείων-Loans Unification	2014	2031		E + 0,12	-149.569	74.615	82.943	
35 ΚΟΙΝΟΤΙΚΑ ΣΥΜΒΟΥΛΙΑ- COMMUNITY BOARDS					-2.498.755	1.784.070	1.909.411	
3504 Επαρχία Λάρνακας-Larnaca District					-2.498.755	1.784.070	1.909.411	
354111 Κοινοτικό Συμβούλιο Περβόλια Λάρνακας-Community Board of Pervolia Larnaka					-2.498.755	1.784.070	1.909.411	
1 Αποπληρωτέα Τοκοχρεωλυτικά- Unfunded Debt					<u>-2.498.755</u>	<u>1.784.070</u>	<u>1.909.411</u>	
001 Ανάκτηση Οφειλής Κυβ. Εγγύησης- Government Warranty Debt Recovery	2016	2036		B.E.Δ.+ 0,00	-2.498.755	1.784.070	1.909.411	
36 ΣΥΜΒΟΥΛΙΑ ΑΠΟΧΕΤΕΥΣΕΩΣ- SEWERAGE BOARDS					-22.770.578	11.408.836	12.361.650	
3601 Επαρχία Λευκωσίας-Nicosia District					-4.200.000	2.021.422	2.108.528	
361000 Συμβούλιο Αποχετεύσεως Λευκωσίας-Nicosia Sewerage Board					-4.200.000	2.021.422	2.108.528	

ΠΙΝΑΚΑΣ - STATEMENT 3.4

ΠΙΝΑΚΑΣ ΔΑΝΕΙΩΝ ΑΠΟ ΤΟ ΠΑΓΙΟ ΤΑΜΕΙΟ ΤΗΣ ΔΗΜΟΚΡΑΤΙΑΣ ΚΑΙ ΑΛΛΩΝ ΔΑΝΕΙΑΚΩΝ ΟΦΕΙΛΩΝ ΚΑΤΑ ΤΗΝ 31η ΔΕΚΕΜΒΡΙΟΥ 2022
STATEMENT OF LOANS FROM THE CONSOLIDATED FUND OF THE REPUBLIC OUTSTANDING AND OTHER LOAN OBLIGATIONS AS AT 31
DECEMBER 2022

Λεπτομέρειες Details	Έτος Σύναψης Year Raised	Έτος Λήξης Maturity Year	Ξένο Νόμισμα Foreign Currency	Επιτόκιο Interest Rate %	Αρχικό Ποσό Initial Amount €	2022	2021	Σημειώσεις - Notes
						Υπόλοιπο (Σημ. 3) Balance (Note 3) €	Υπόλοιπο (Σημ. 3) Balance (Note 3) €	
1 Αποπληρωτέα Τοκοχρεωλυτικά- Unfunded Debt					-4.200.000	2.021.422	2.108.528	
001 Χρηματοδότηση Αποχ. Σχεδίου Λευκωσίας Φάση I-Financing the Nicosia Sew. project Phase I	1988	2022		1,00	-3.000.000	1.500.000	1.557.600	
002 Χρηματοδότηση Αποχ. Σχεδίου Λευκωσίας Φάση II-Financing Nicosia Sew. Project Phase II	1992	2026		1,00	-1.200.000	521.422	550.928	
3603 Επαρχία Αμμοχώστου-Famagusta District					-5.908.571	2.954.346	3.301.902	
363100 Συμβούλιο Αποχετεύσεως Αγίας Νάπας-Sewerage Board of Ayia Napa					-2.085.385	1.042.718	1.165.385	
1 Αποπληρωτέα Τοκοχρεωλυτικά- Unfunded Debt					-2.085.385	1.042.718	1.165.385	
003 Επείγουσες Ανάγκες Συμβουλίου- Board Emergency Needs	2014	2031		E + 0,50	-2.085.385	1.042.718	1.165.385	
363101 Συμβούλιο Αποχετεύσεως Παραλιμνίου-Sewerage Board of Paralimni					-3.823.186	1.911.628	2.136.517	
1 Αποπληρωτέα Τοκοχρεωλυτικά- Unfunded Debt					-3.823.186	1.911.628	2.136.517	
002 Επείγουσες Ανάγκες Συμβουλίου- Board Emergency Needs	2014	2031		E + 0,50	-3.823.186	1.911.628	2.136.517	
3604 Επαρχία Λάρνακας-Larnaca District					-12.439.024	6.219.512	6.951.220	
364000 Συμβούλιο Αποχετεύσεως Λάρνακας-Sewerage Board of Larnaka					-12.439.024	6.219.512	6.951.220	
1 Αποπληρωτέα Τοκοχρεωλυτικά- Unfunded Debt					-12.439.024	6.219.512	6.951.220	
006 Συμπληρωματικό Δάνειο- Supplementary Loan	2014	2031		E + 0,40	-12.439.024	6.219.512	6.951.220	
3605 Επαρχία Λεμεσού-Limassol district					-222.983	213.556	0	
365351 Συμβούλιο Αποχετεύσεως Πάνω Πλατρών-Sewerage Board of Pano Platres					-52.514	50.514	0	
3 Άτοκα Δάνεια-Interest Free Debt					-52.514	50.514	0	
004 Ανάκτηση Οφειλής Κυβ. Εγγύησης- Government Warranty Debt Recovery	2022	2027	EUR		-52.514	50.514	0	
365365 Συμβούλιο Αποχετεύσεως Πελενδρίου-Sewerage Board of Pelendri					-101.427	101.000	0	
3 Άτοκα Δάνεια-Interest Free Debt					-101.427	101.000	0	
006 Ανάκτηση Οφειλής Κυβερνητικής Εγγύησης-Government Warranty Debt Recovery	2022	2033	EUR		-101.427	101.000	0	
365366 Συμβούλιο Αποχετεύσεως Αγρού- Sewerage Board of Agros					-69.042	62.042	0	
3 Άτοκα Δάνεια-Interest Free Debt					-69.042	62.042	0	
005 Ανάκτηση Οφειλής Κυβ. Εγγύησης- Government Warranty Debt Recovery	2022	2028	EUR		-69.042	62.042	0	
37 ΣΥΜΒΟΥΛΙΑ ΥΔΑΤΟΠΡΟΜΗΘΕΙΑΣ- WATER BOARDS					-41.006	24.289	24.289	

ΠΙΝΑΚΑΣ - STATEMENT 3.4

ΠΙΝΑΚΑΣ ΔΑΝΕΙΩΝ ΑΠΟ ΤΟ ΠΑΓΙΟ ΤΑΜΕΙΟ ΤΗΣ ΔΗΜΟΚΡΑΤΙΑΣ ΚΑΙ ΑΛΛΩΝ ΔΑΝΕΙΑΚΩΝ ΟΦΕΙΛΩΝ ΚΑΤΑ ΤΗΝ 31η ΔΕΚΕΜΒΡΙΟΥ 2022
STATEMENT OF LOANS FROM THE CONSOLIDATED FUND OF THE REPUBLIC OUTSTANDING AND OTHER LOAN OBLIGATIONS AS AT 31 DECEMBER 2022

Λεπτομέρειες Details	Έτος Σύναψης Year Raised	Έτος Λήξης Maturity Year	Ξένο Νόμισμα Foreign Currency	Επιτόκιο Interest Rate %	Αρχικό Ποσό Initial Amount €	2022	2021	Σημειώσεις - Notes
						Υπόλοιπο (Σημ. 3) Balance (Note 3) €	Υπόλοιπο (Σημ. 3) Balance (Note 3) €	
3704 Επαρχία Λάρνακας-Larnaca District					-41.006	24.289	24.289	
374000 Συμβούλιο Υδατοπρομήθειας Λάρνακας-Water Board of Larnaka					-41.006	24.289	24.289	
1 Αποπληρωτέα Τοκοχρεωλυτικά- Unfunded Debt					-41.006	24.289	24.289	
001 Ανώτατο Συμβούλιο Εβκάφ-Evkaf High Council	1939	1982		3,00	-41.006	24.289	24.289	
38 ΟΡΓΑΝΙΣΜΟΙ ΔΗΜΟΣΙΟΥ ΔΙΚΑΙΟΥ ΚΑΙ ΑΛΛΟΙ ΟΡΓΑΝΙΣΜΟΙ-PUBLIC CORPORATE BODIES AND OTHER ORGANIZATIONS					-5.158.921	534.309.673	563.039.919	
3831 Οργανισμοί Δημοσίου Δικαίου- Public Corporate Bodies					-5.118.748	419.266.914	442.440.506	
380103 Αρχή Λιμένων Κύπρου-Cyprus Ports Authority					-2.812.136	2.812.136	2.812.136	
1 Αποπληρωτέα Τοκοχρεωλυτικά- Unfunded Debt					-2.812.136	2.812.136	2.812.136	
016 Αξία Περιουσιακών Στοιχείων που μεταφέρθηκαν απο την Κυβέρνηση- Value of assents Transferred by the Government	1976	9999		0,00	-2.812.136	2.812.136	2.812.136	
380107 Κυπριακός Οργανισμός Αναπτύξεως Γης-Cyprus Land Development Corporation					-2.306.612	51.678.753	55.742.146	
1 Αποπληρωτέα Τοκοχρεωλυτικά- Unfunded Debt					-2.306.612	0	68.344	
010 Απόκτηση Κρατικής Γης Κοκκινотριμιθιά-Aquisition of Gov. Property at Kokkinotrimithia	2003	2022		5,00	-2.135.752	0	56.953	
011 Απόκτηση Κρατικής Γης στην Αγλαντζιά-Aquisition of Property at Aglantzia	2003	2022		5,00	-170.860	0	11.391	
3 Άτοκα Δάνεια-Interest Free Debt						51.678.753	55.673.802	(1)
018 Στεγαστικό Σχέδιο Χαμηλά Αμειβομένων-Housing Scheme for persons with low Income	2001	2026		0,00		51.678.753	55.673.802	(1)
380114 Κεντρικός Φορέας Ισότητας Κατανομής Βαρών-Central Agency For Equal Distribution of Burdens						364.776.025	383.886.224	(1)
3 Άτοκα Δάνεια-Interest Free Debt						364.776.025	383.886.224	
019 Σχέδιο Αποκατάστασης Προπολεμικής Φερεγγυότητας- Implementation of the pre-Invasion Solvency Scheme	1995	9999		0,00		364.776.025	383.886.224	
3832 Μη Κερδοσκοπικοί Οργανισμοί- Not For Profit Organisations					-40.173	115.042.759	120.599.413	
380813 Διακυβερνητική Επιτροπή Μεταναστεύσεως για την Ευρώπη- Intergovernmental Committee for European Migration					-40.173	40.172	40.172	
3 Άτοκα Δάνεια-Interest Free Debt					-40.173	40.172	40.172	
016 Δημιουργία Δανειοδ. Ταμείου για Υποβοήθηση των Μεταναστών- Loan fund for assistihng the Migrants	1977	1999		0,00	-40.173	40.172	40.172	

ΠΙΝΑΚΑΣ - STATEMENT 3.4

ΠΙΝΑΚΑΣ ΔΑΝΕΙΩΝ ΑΠΟ ΤΟ ΠΑΓΙΟ ΤΑΜΕΙΟ ΤΗΣ ΔΗΜΟΚΡΑΤΙΑΣ ΚΑΙ ΑΛΛΩΝ ΔΑΝΕΙΑΚΩΝ ΟΦΕΙΛΩΝ ΚΑΤΑ ΤΗΝ 31η ΔΕΚΕΜΒΡΙΟΥ 2022
STATEMENT OF LOANS FROM THE CONSOLIDATED FUND OF THE REPUBLIC OUTSTANDING AND OTHER LOAN OBLIGATIONS AS AT 31 DECEMBER 2022

Λεπτομέρειες Details	Έτος Σύναψης Year Raised	Έτος Λήξης Maturity Year	Ξένο Νόμισμα Foreign Currency	Επιτόκιο Interest Rate %	Αρχικό Ποσό Initial Amount €	2022	2021	Σημειώσεις - Notes
						Υπόλοιπο (Σημ. 3) Balance (Note 3) €	Υπόλοιπο (Σημ. 3) Balance (Note 3) €	
380829 Οργανισμός Χρηματοδοτήσεως Στέγης-Housing Finance Corporation						115.002.587	120.559.241	(1)
1 Αποπληρωτέα Τοκοχρεωλυτικά- Unfunded Debt						<u>115.002.587</u>	<u>120.559.241</u>	
011 Σχ.Δαν.Ζευγαριών στην Αποστρατικοποιημένη Ζώνη- Housing Scheme for young couples near occupied areas	1989			B.E.E.K.T.- 0,35		12.207.951	13.076.883	
012 Αναζωογ. Περιοχ. Πράσινης Γραμμής-Housing Scheme for Revitalisation of Nic. Green Line	1992			B.E.E.K.T.- 0,35		7.000.798	7.255.656	
013 Στεγαστικό Σχέδιο Κοινοτήτων κάτω 500 κατοίκων-Housing Scheme for Communities under 500 persons	2002			B.E.E.K.T.- 0,35		10.327.352	10.858.816	
014 Στεγαστικό Σχέδιο Αγροτικών Περιοχών-Housing Scheme of Rural Area	2004			B.E.E.K.T.- 0,35		29.974	32.118	
015 Στεγαστικό Σχέδιο Πολυτέκνων- Housing Scheme for Large Families	2004			B.E.E.K.T.- 0,35		1.479.378	1.519.612	
016 Στεγαστικό Σχέδιο Αναπήρων- Housing Scheme of Disabled	2007			B.E.E.K.T.- 0,35		345.153	376.897	
018 Δανειοδότηση Ζευγαριών με Χαμηλά και Μέτρια Εισοδήματα- Housing Scheme for low income couples	2009			B.E.E.K.T.- 0,35		83.611.981	87.439.259	
39 ΕΠΙΧΕΙΡΗΣΕΙΣ-ENTERPRISES					-135.716.125	95.177.285	104.050.561	
3934 Εταιρείες-Companies					-96.624.953	58.129.190	67.002.466	
390051 Μαρφίν Λαϊκή Τράπεζα Λτδ-Marfin Popular Bank Ltd					-1.079.000	86.000	86.000	
1 Αποπληρωτέα Τοκοχρεωλυτικά- Unfunded Debt					<u>-1.079.000</u>	<u>86.000</u>	<u>86.000</u>	
008 Λαϊκή Επενδυτική Λτδ-Laiki Investment Ltd	1992	2016		0,00	-1.079.000	86.000	86.000	
390052 Τράπεζα Κύπρου Λτδ-Bank of Cyprus Ltd					-61.388.000	28.947.108	36.302.682	
1 Αποπληρωτέα Τοκοχρεωλυτικά- Unfunded Debt					<u>-61.388.000</u>	<u>28.947.108</u>	<u>36.302.682</u>	
011 Cisco Ltd-Cisco ltd	1992	2016		0,00	-1.388.000	0	188.000	
015 ΣΥΡΕΦ-Δάνειο προς Μικρομεσαίες Επιχειρήσεις-CYPEF-Loan to Small & Medium Sized Enterprises	2015	2029		E + 2,00	-60.000.000	28.947.108	36.114.682	
390058 Ancoria Bank Ltd-Ancoria Bank Ltd					-10.000.000	6.306.851	7.824.553	
1 Αποπληρωτέα Τοκοχρεωλυτικά- Unfunded Debt					<u>-10.000.000</u>	<u>6.306.851</u>	<u>7.824.553</u>	
014 ΣΥΡΕΦ-Δάνειο προς Μικρομεσαίες Επιχειρήσεις-CYPEF-Loan to Small & Medium Sized Enterprises	2017	2029		E + 2,00	-10.000.000	6.306.851	7.824.553	
390104 Hermes Airports Ltd - Hermes Airports Ltd					-22.200.000	22.200.000	22.200.000	
1 Αποπληρωτέα Τοκοχρεωλυτικά- Unfunded Debt					<u>-22.200.000</u>	<u>22.200.000</u>	<u>22.200.000</u>	
008 Επείγουσες Ανάγκες - Emergency Needs	2020	2026		0,50	-22.200.000	22.200.000	22.200.000	

ΠΙΝΑΚΑΣ - STATEMENT 3.4

ΠΙΝΑΚΑΣ ΔΑΝΕΙΩΝ ΑΠΟ ΤΟ ΠΑΓΙΟ ΤΑΜΕΙΟ ΤΗΣ ΔΗΜΟΚΡΑΤΙΑΣ ΚΑΙ ΑΛΛΩΝ ΔΑΝΕΙΑΚΩΝ ΟΦΕΙΛΩΝ ΚΑΤΑ ΤΗΝ 31η ΔΕΚΕΜΒΡΙΟΥ 2022
STATEMENT OF LOANS FROM THE CONSOLIDATED FUND OF THE REPUBLIC OUTSTANDING AND OTHER LOAN OBLIGATIONS AS AT 31 DECEMBER 2022

Λεπτομέρειες Details	Έτος Σύναψης Year Raised	Έτος Λήξης Maturity Year	Ξένο Νόμισμα Foreign Currency	Επιτόκιο Interest Rate %	Αρχικό Ποσό Initial Amount €	2022	2021	Σημειώσεις - Notes
						Υπόλοιπο (Σημ. 3) Balance (Note 3) €	Υπόλοιπο (Σημ. 3) Balance (Note 3) €	
390106 Κυπριακή Τράπεζα Αναπτύξεως Λτδ -The Cyprus Development Bank Ltd					-1.957.953	589.231	589.231	
1 Αποπληρωτέα Τοκοχρεωλυτικά- Unfunded Debt					<u>-1.957.953</u>	<u>589.231</u>	<u>589.231</u>	
002 Επαναδραστηριοποίηση Εκτοπισθέντων και Πληγέντων Επιχειρηματιών-Financing Scheme for Displaced and affected Businessmen	1987	1995		5,00	-1.957.953	589.231	589.231	
3936 Συνεργατικές Εταιρείες-Co- operative Societies					-39.057.000	37.013.923	37.013.923	
391364 Σ.Ε.ΔΙ.ΠΕ.Σ Λτδ (πρώην Συν. Οικοδ. Εταιρεία Δημοσ. Υπαλ. Κύπρου Λτδ.)-S.E.DI.PE.S Ltd (ex- Co-op S.O.E.D.Y.K. Ltd)					-357.098	136.105	136.105	
1 Αποπληρωτέα Τοκοχρεωλυτικά- Unfunded Debt					<u>-357.098</u>	<u>136.105</u>	<u>136.105</u>	
002 Δανειοδότηση Μελών για Ανέγερση Κατοικίας-Members Lending for Housing	1968	1988		5,50	-227.244	81.662	81.662	
003 Δανειοδότηση Μελών για Ανέγερση Κατοικίας-Members Lending for Housing	1970	1998		5,50	-129.854	54.443	54.443	
391365 Σ.Ε.ΔΙ.ΠΕ.Σ Λτδ (πρώην Συν. Ταμ. Αστυν. Κύπρου Λτδ.)-S.E.DI.PE.S Ltd (ex- Co-op S.T.A.K. Ltd)					-2.063.314	241.230	241.230	
1 Αποπληρωτέα Τοκοχρεωλυτικά- Unfunded Debt					<u>-2.063.314</u>	<u>241.230</u>	<u>241.230</u>	
006 Στεγαστικό Σχέδιο Εκτ. Κρατικών Υπαλλήλων-Housing Scheme of Displaced Government Employees	1978	2003		3,00	-2.063.314	241.230	241.230	
391369 Σ.Ε.ΔΙ.ΠΕ.Σ Λτδ (πρώην Συν. Κυπριακή Τράπεζα Λτδ.- S.E.DI.PE.S. Ltd (ex- Cyprus Cooperative Bank Ltd)					-36.534.072	36.534.072	36.534.072	
1 Αποπληρωτέα Τοκοχρεωλυτικά- Unfunded Debt					<u>-36.534.072</u>	<u>36.534.072</u>	<u>36.534.072</u>	
005 Αποπληρωμή Συνεργατικών Καταθέσεων-Repayment of deposits at Co-Operative Institutions	1976	1979		3,00	-36.534.072	36.534.072	36.534.072	
391458 Συνεργατική Εταιρεία Κωφών Λτδ.- Deaf Co-Operative Ltd					-102.516	102.516	102.516	
1 Αποπληρωτέα Τοκοχρεωλυτικά- Unfunded Debt					<u>-102.516</u>	<u>102.516</u>	<u>102.516</u>	
004 Κάλυψη Επείγουσων Οικονομικών Υποχρεώσεων-Loan to meet urgent financial obligations	1989	9999		1,00	-102.516	102.516	102.516	
3938 Διάφοροι-Sundries					-34.172	34.172	34.172	
390901 Διάφορα Άτομα-Sundry Persons					-34.172	34.172	34.172	
1 Αποπληρωτέα Τοκοχρεωλυτικά- Unfunded Debt					<u>-34.172</u>	<u>34.172</u>	<u>34.172</u>	
004 Δάνειο για κάλυψη ζημιών-Loan for damages	1996	2007		5,00	-34.172	34.172	34.172	
41 ΑΛΛΑ ΔΑΝΕΙΑ-OTHER LOANS						54.945.400	53.667.299	(2)

ΠΙΝΑΚΑΣ - STATEMENT 3.4

ΠΙΝΑΚΑΣ ΔΑΝΕΙΩΝ ΑΠΟ ΤΟ ΠΑΓΙΟ ΤΑΜΕΙΟ ΤΗΣ ΔΗΜΟΚΡΑΤΙΑΣ ΚΑΙ ΑΛΛΩΝ ΔΑΝΕΙΑΚΩΝ ΟΦΕΙΛΩΝ ΚΑΤΑ ΤΗΝ 31η ΔΕΚΕΜΒΡΙΟΥ 2022
STATEMENT OF LOANS FROM THE CONSOLIDATED FUND OF THE REPUBLIC OUTSTANDING AND OTHER LOAN OBLIGATIONS AS AT 31 DECEMBER 2022

Λεπτομέρειες Details	Έτος Σύναψης Year Raised	Έτος Λήξης Maturity Year	Ξένο Νόμισμα Foreign Currency	Επιτόκιο Interest Rate %	Αρχικό Ποσό Initial Amount €	2022	2021	Σημειώσεις - Notes
						Υπόλοιπο (Σημ. 3) Balance (Note 3) €	Υπόλοιπο (Σημ. 3) Balance (Note 3) €	
4100 Δάνεια Πρώην Ταμείου Δημοσίων Δανείων-Loans Ex-Public Loans Fund						54.945.400	53.667.299	
410000 Δάνεια Πρώην Ταμείου Δημοσίων Δανείων-Loans Ex-Public Loans Fund						54.945.400	53.667.299	
1 Αποπληρωτέα Τοκοχρεωλυτικά- Unfunded Debt						54.945.400	53.667.299	
001 Δάνεια σε Τουρκοκύπριους-Loans to Turkish Cypriots						2.480.440	2.480.310	
002 Δάνεια για Καλλιέργεια σε Τουρκοκυπριακή Γη-Loans for Turkish Cypriot Land Cultivation						411.284	411.284	
003 Δάνεια στις Ελεύθερες Περιοχές- Loans in Non-Occupied Areas						52.053.676	50.775.705	

Σημειώσεις - Notes:

(1) Αφορούν δάνεια που παραχωρήθηκαν με Κεφάλαια της Κυβέρνησης προς τους εν λόγω Οργανισμούς για υλοποίηση της Στεγαστικής και Προσφυγικής Πολιτικής της Κυβέρνησης. Τα δάνεια παραχωρούνται σε Φυσικά και Νομικά Πρόσωπα

(2) Αφορούν δάνεια που παραχωρήθηκαν από το πρώην Ταμείο Δημοσίων Δανείων που με το κλείσιμο του μεταφέρθηκαν στην Κυβέρνηση. Το υπόλοιπο περιλαμβάνει και τόκους εισπρακτέους

(3) Τα υπόλοιπα στις εν λόγω στήλες αντιπροσωπεύουν οφειλές Κεφαλαίου, με εξαίρεση τα δάνεια από το πρώην Ταμείο Δημοσίων Δανείων (βλέπε Σημ.2)

E= Euribor

B.E.E.K.T.= Βασικό Επιτόκιο Ευρωπαϊκής Κεντρικής Τράπεζας - Basic Interest Rate of European Central Bank

B.E.Δ.= Βασικό Επιτόκιο Δανεισμού - Basic Lending Rate